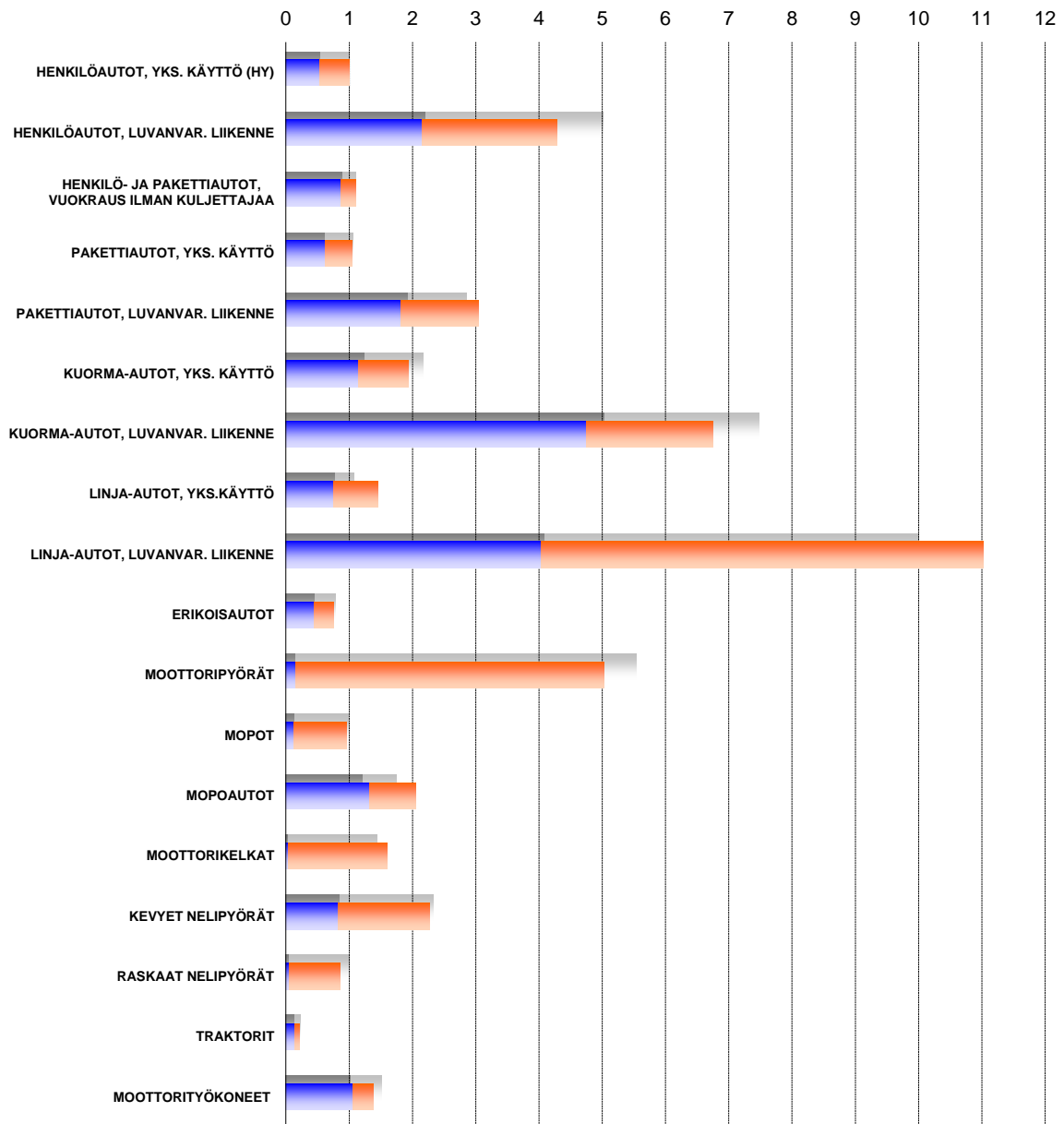




LIIKENNEVAKUUTUKSEN RISKITUTKIMUS VUODELLE 2015

LIIKENNEVAKUUTUKSEN KORVAUKSET AJONEUVO-  
RYHMITTÄIN VAKUUTUSVUOTTA KOHTI VUOSINA 2009-  
2013 KESKIMÄÄRIN vs. HENKILÖAUTOT, YKS.KÄYTTÖ

KORVAUKSET / VAKUUTUSVUOSI  
(HY = 1)



■ OMAISUUSKORVAUKSET\*

■ HENKILÖKORVAUKSET\*

\*Taka-alalla riskitutkimuksen 2014 omaisuus- ja henkilökorvaukset

# Sisällysluettelo

## Liikennevakuutuksen riskitutkimus vuodelle 2015

1. Tutkimuksen tarkoitus
2. Tilastoaineisto ja sen käsittely
  - 2.1. Tilastoaineisto
  - 2.2. Tilastoaineiston käsittely
3. Selviämiskertoimet ja lopulliset luvut
4. Korvausten muuntaminen vuoden 2015 tasoon
5. Tilastoihin perustuvat laskelmat
6. Tutkimustuloksia sovellettaessa huomioon otettavia asioita

## Taulukot

- 1 SELVIÄMISKERTOIMET KVARTAALEITTAIN (kpl:lle)
- 2 SELVIÄMISKERTOIMET KVARTAALEITTAIN (€:lle)
- 3 SELVIÄMISKERTOIMET VUOSITTAIN (€:lle)
- 4 VAKUUTUSKANTA VAKUUTUSVUOSINA
- 5 VAHINKOJEN LUKUMÄÄRÄ, HAVAITTU
- 6 OMAISUUSVAHINKOJEN LUKUMÄÄRÄ, HAVAITTU
- 7 HENKILÖVAHINKOJEN LUKUMÄÄRÄ, HAVAITTU
- 8 OMAISUUSKORVAUS, HAVAITTU €
- 9 HENKILÖKORVAUS (SIS. VARAUKSET JA VAHV. ELÄKKEET), HAVAITTU €
- 10 VARAUKSET JA VAHVISTETUT ELÄKKEET, HAVAITTU €
- 11 VAHINGOT YLI 1 500 000€, HAVAITTU €
- 12 VAHINKOJEN LUKUMÄÄRÄ, ARVIOITU LOPULLINEN
- 13 OMAISUUSVAHINKOJEN LUKUMÄÄRÄ, ARVIOITU LOPULLINEN
- 14 HENKILÖVAHINKOJEN LUKUMÄÄRÄ, ARVIOITU LOPULLINEN
- 15 KORVAUS YHTEENSÄ, ARVIOITU LOPULLINEN €
- 16 OMAISUUSKORVAUS, ARVIOITU LOPULLINEN €
- 17 HENKILÖKORVAUS (SIS. VARAUKSET JA VAHV. ELÄKKEET), ARVIOITU LOPULLINEN €
- 18 KORVAUS YHTEENSÄ VUODEN 2015 TASOSSA €
- 19 OMAISUUSKORVAUS VUODEN 2015 TASOSSA €
- 20 HENKILÖKORVAUS (SIS. VARAUKSET JA VAHV. ELÄKKEET) VUODEN 2015 TASOSSA €
- 21 VAHINKOTIHEYYS (%)
- 22 OMAISUUSVAHINKOTIHEYYS (%)
- 23 HENKILÖVAHINKOTIHEYYS (%)
- 24 HENKILÖVAHINKOJEN LUKUMÄÄRÄNOSUUS (%)
- 25 KESKIMÄÄRÄINEN KORVAUS VUODEN 2015 TASOSSA €
- 26 KESKIMÄÄRÄINEN OMAISUUSKORVAUS VUODEN 2015 TASOSSA €
- 27 KESKIMÄÄRÄINEN HENKILÖKORVAUS VUODEN 2015 TASOSSA €
- 28 KORVAUKSET VAKUUTUSVUOTTA KOHTI VUODEN 2015 TASOSSA €
- 29 OMAISUUSKORVAUKSET VAKUUTUSVUOTTA KOHTI VUODEN 2015 TASOSSA €
- 30 HENKILÖKORVAUKSET VAKUUTUSVUOTTA KOHTI VUODEN 2015 TASOSSA €
- 31 HENKILÖKORVAUSTEN OSUUS (%)

## Kuvat

LIIKENNEVAKUUTUKSEN KORVAUKSET VAKUUTUSVUOTTA KOHTI VUODEN 2015 TASOSSA:

- 1 KOKO LIIKENNEVAKUUTUS KESKIMÄÄRIN
- 2 HENKILÖAUTOT, YKSITYISKÄYTTÖ
- 3 HENKILÖAUTOT, LUVANVARAINEN LIIKENNE
- 4 HENKILÖ- JA PAKETTIAUTOT, VUOKRAUS ILMAN KULJETTAJAA
- 5 PAKETTIAUTOT, YKSITYISKÄYTTÖ
- 6 PAKETTIAUTOT, LUVANVARAINEN LIIKENNE
- 7 KUORMA-AUTOT, YKSITYISKÄYTTÖ
- 8 KUORMA-AUTOT, LUVANVARAINEN LIIKENNE
- 9 LINJA-AUTOT, YKSITYISKÄYTTÖ
- 10 LINJA-AUTOT, LUVANVARAINEN LIIKENNE
- 11 ERIKOISAUTOT
- 12 MOPOAUTOT
- 13 MOOTTORIKELKAT
- 14 KEVYET NELIPYÖRÄT
- 15 RASKAAT NELIPYÖRÄT
- 16 MOOTTORIPYÖRÄT
- 17 MOPOT
- 18 TRAKTORIT
- 19 MOOTTORITYÖKONEET
- 20 KOULUAJONEUVOT
- 21 KELTAISET KOEAJOKILVET

# Liikennevakuutuksen riskitutkimus vuodelle 2015

## 1. Tutkimuksen tarkoitus

Sosiaali- ja terveysministeriön 11.6.2002 antaman asetuksen mukaan vakuutusyhtiön on toimitettava vakuutus- ja vahinkokohtaisesti vakuutuskanta ja vahinkotiedot Liikennevakuutuskeskukselle, joka laskee tilastoaineiston perusteella omaisuus- ja henkilövahinkojen riskimaksut ainakin ajoneuvolajeittain ja käyttötarkoituksittain (yksityinen, ammattimainen ja vuokrattu ilman kuljettajaa).

Liikennevakuutuskeskus toimittaa laskelmat jäsenyhtiöille ja Finanssivalvonnalle. Yhtiöt voivat hyödyntää riskimaksulaskelmia vakuutusmaksuja määrätessään sopivaksi katsomallaan tavalla.

Riskimaksut, joissa ei huomioida aluejakoa ja bonusta, on muunnettu vuoden 2015 tasoon korvaustasoindeksillä.

## 2. Tilastoaineisto ja sen käsittely

### 2.1. Tilastoaineisto

Riskitutkimus on tehty kohdistumisvuosien 2009–2013 vakuutuskannan ja näinä vuosina sattuneiden vahinkojen tilastoaineiston perusteella. Aineistossa ovat mukana myyntivarastovakuutuksen (ent. ryhmävakuutukset) omana luokkana.

Sattumisvuosien 2009–2013 vahinkoaineisto sisältää 31.12.2013 mennessä maksetut ohimenevät korvaukset, 31.12.2013 mennessä vahvistettujen ja arviovaiheessa olevien jatkuvien henkilökorvausten pääoma-arvot.

Sattumisvuoden 2013 aineisto on hyvin keskeneräinen ja tulokset ovat sen osalta huomattavan epävarmat.

### 2.2. Tilastoaineiston käsittely

Vuosien 2009–2013 vakuutuskannat on muunnettu yhtiökohtaisesti vastaamaan 365-päiväistä vakuutusvuotta (karkausvuoden 2012 366-päiväistä).

Jatkuvien henkilökorvausten pääoma-arvot on sattumisvuosi- ja yhtiökohtaisesti muunnettu vastaamaan 2,5 %:n laskuperuskorkoa.

Ajoneuvoryhmä- ja kohdistumisvuosikohtaisesti (sattumisvuosi) on laskettu vakuutusvuosien, kaikkien vahinkojen, omaisuus- ja henkilövahinkojen lukumäärät sekä omaisuus- ja henkilökorvaukset. Vahinkojen lukumäärässä ovat mukana kaikki vahingot, jotka vakuutusyhtiö on avannut ja suorittanut niistä korvauksen. (Eli ns. nollavahingot ovat myös mukana.) Tilastotietueilla vakuutusyhtiöt eivät välitä evättyjä vahinkoja.

Moottoripyörien liikennevakuutuskannassa on enenevin määrin paitsi perinteistä vakuutusta seisonta-aikoinen myös ns. vuodenaikahinnoiteltua kantaa, jossa ei ole yhtä paljon seisonta-aikoja. Vertailukelpoisempien tulosten saamiseksi vuodenaikahinnoiteltujen vakuutusten kes- tot on kerrottu 5/12:lla, siltä osin kun ne on saatu tunnistettua.

Ajoneuvokohtaisesti yhtiön omana ryhmänä vakuutetut ajoneuvot on jaettu ajoneuvoryhmiin siltä osin kuin ne on pystytty tunnistamaan.

Nämä havaitut luvut esitetään kohdistumisvuosikohtaisesti taulukoissa 5-11.

## 3. Selviämiskertoimet ja lopulliset luvut

Edellä esitetyt havaitut luvut eivät sisällä tulevaisuudessa maksettavien korvaussuoritusten varauksia muiden kuin jatkuvien korvausten osalta. Vahingoista tulevaisuudessa maksettavat korvaukset otetaan huomioon kertomalla havaitut luvut selviämiskertoimilla, jotka on laskettu ajoneuvoryhmäkohtaisesti kvartaaleittain. Ajoneuvoryhmiä ovat: H henkilöautot, K kuorma-

autot, L linja-autot, M moottoripyörät yms. ja MUUT. Vahinkojen lukumäärille selviämiskertoimet on laskettu tasolla omaisuusvahingot, henkilövahingot ja vahingot yhteensä. Omaisuus- ja henkilökorvauksille selviämiskertoimet on muodostettu erikseen omaisuus-, ansionmenetys-, sairaanhoito-, kuntoutus- ja muille henkilökorvauksille laskettujen selviämiskertoimien avulla. Varauksille ja vahvistetuille eläkkeille selviämiskertoimet on laskettu vuositasolla ilman ajo- neuvoryhmäkohtaista erittelyä.

Taulukoissa 1-3 esitetään tutkimuksessa käytetyt ajoneuvoryhmäkohtaiset selviämiskertoimet, jotka on laskettu Chain Ladder -tyyppisellä menetelmällä vuosien 1990–2010 vahinkoaineistosta niin, että sairaanhoito- ja kuntoutuskulut on puhdistettu inflaatiosta kuntaliiton sairaalaindeksillä; ansionmenetykskorvaukset, varaukset ja vahvistetut eläkkeet ansiotasoindeksillä; sekä omaisuuskorvaukset ja muut henkilökorvaukset korvaustasoindeksillä.

Korvausten selviämiskertoimet on täydennetty ns. hännän osalta häntäsovituksella.

Sairaanhoito- ja lääkinnällisille kuntoutuskuluille on erikseen laadittu selviämiskertoimet 10 vuoden osalta, koska tämän jälkeen nämä kulut jaetaan jakojärjestelmässä (1.1.2015 alkaen).

Havaituissa luvuissa on otettu omaksi eräkseen ne suurvahingot, joista on maksettu 31.12.2013 mennessä (mukaan lukien eläkkeiden pääoma-arvot ja varaukset) yli 1 500 000€. Suurvahingot on jaettu omaisuus- ja henkilökorvauksiin. Suurvahingot arvioidaan lopulliseksi ja tasataan ajoneuvoryhmille ajoneuvoryhmien korvausmenon suhteessa.

#### 4. Korvausten muuntaminen vuoden 2015 tasoon

Eri vuosien korvaukset on muunnettu vuoden 2015 tasoon kuluttajahintaindeksin ja ansiotasoindeksin keskiarvona lasketun korvaustasoindeksin (vuosi 2000 = 100) avulla.

Vuosi	Korvaustasoindeksi ja sen muutos edellisestä vuodesta	
2009	127.9	2.0 %
2010	130.3	1.9 %
2011	134.3	3.1 %
2012	138.6	3.1 %
2013	141.0	1.7 %
2014	143.0	1.4 % (ennuste)
2015	145.0	1.4 % (ennuste)

Indeksien muutokset vuodesta 2013 vuoteen 2015 perustuvat VM:n tekemiin ennusteisiin.

Vuoden 2015 tasoon muunnetut korvaukset ovat taulukoissa 18-20.

#### 5. Tilastoihin perustuvat laskelmat

Vakuutuskannan, vahinkojen lukumäärien ja vuoden 2015 tasoon muunnettujen korvausten avulla on laskettu vuosittain ajoneuvoryhmittäin:

- vahinkotiheydet ja henkilövahinkojen osuudet
- keskimääräiset korvaukset
- korvaukset vakuutusvuotta kohti ja henkilökorvausten osuudet

Laskelmien tulokset ovat taulukoissa 21-31. Vakuutusvuotta kohti lasketuista korvauksista on tehty lisäksi ajoneuvoryhmittäin graafiset esitykset (kuvat 1-16).

## 6. Tutkimustuloksia sovellettaessa huomioon otettavia asioita

- Tutkimuksessa mukana olevat yhtiöt ovat Lähivakuutus, A-vakuutus, Fennia, Pohjantähti, Volvia, Tryg, Tapiola, Axa, Pohjola, Euroinsurances, If, LähiTapiola, Folksam, Turva, Pohja, Ålands sekä LVK:n korvausaineisto.
- Riskimaksut vastaavat 2.5 % laskuperustekorkoa ja vuoden 2011 referenssikuolevuusmallia, jossa ennusteen epävarmuuskertoimen taso on 0,68\*hajonta.
- Suurvahinkojen lukumäärä on 37 kappaletta.
- Ajoneuvoryhmittely on tehty käyttäen apuna Trafín järjestelmätunnusta pl. yhtiö Ålands. Trafín järjestelmätunnus on viety korvaus- ja vahinkoaineistoihin rekisterinumeron ja rekisterilajin avulla, jonka jälkeen ajoneuvoille on voitu yhdistää ajoneuvoryhmittelyssä käytettäviä tietoja järjestelmätunnusta hyödyntäen. Ajoneuvoille, joille ei ole voitu viedä Trafín tietoja, ajoneuvoryhmittely on tehty käyttäen yhtiöiden toimittamia tietoja.
- Kaikkia mopoautoja ei ole pystytty tunnistamaan ja osa niistä menee ajoneuvoryhmittelyssä kevyisiin nelipyöriin sekä mopoihin.
- Traktoreiden, moottorityökoneiden ja nelipyörien erottaminen toisistaan on ollut vaikeaa, varsinkin rekisteröimättömien ajoneuvojen osalta. Tästä syystä näiden ryhmien sisällä saattaa olla siirtymää ryhmästä toiseen.
- Riskimaksut vastaavat sairaanhoitokulujen osalta 10 vuoden ajalta täyskustannusvastaavuutta (tämän jälkeen korvaukset rahoitetaan jakojärjestelmästä).
- Riskimaksut vastaavat lääkinnällisten kuntoutuskulujen osalta 10 vuoden ajalta maksettavia korvauksia (tämän jälkeen korvaukset rahoitetaan jakojärjestelmästä).
- Riskimaksut vastaavat täysimääräisesti ammatillisen kuntoutuksen kuluista.
- Niiden moottoripyörien vuodenaikavakuutusten, jotka on voitu erottaa tutkimusaineistosta, vakuutusten kesto on kerrottu luvulla 5/12.

## SELVIÄMISKERTOIMET KVARTAALEITTAIN (kpl:lle)

## TAULUKKO 1

KV	OMAISSUUSVAHINGOT						HENKILÖVAHINGOT						KAIKKI VAHINGOT					
	H	K	L	M	MUUT	YHT	H	K	L	M	MUUT	YHT	H	K	L	M	MUUT	YHT
1	1,2251	1,3343	1,2804	1,1700	1,2466	1,2365	1,3792	1,6174	1,4150	1,2081	1,3651	1,3504	1,2286	1,3357	1,2935	1,1698	1,2479	1,2378
2	1,2251	1,3343	1,2804	1,1700	1,2466	1,2365	1,3792	1,6174	1,4150	1,2081	1,3651	1,3504	1,2286	1,3357	1,2935	1,1698	1,2479	1,2378
3	1,2251	1,3343	1,2804	1,1700	1,2466	1,2365	1,3792	1,6174	1,4150	1,2081	1,3651	1,3504	1,2286	1,3357	1,2935	1,1698	1,2479	1,2378
4	1,2251	1,3343	1,2804	1,1700	1,2466	1,2365	1,3792	1,6174	1,4150	1,2081	1,3651	1,3504	1,2286	1,3357	1,2935	1,1698	1,2479	1,2378
5	1,0071	1,0197	1,0147	1,0187	1,0099	1,0089	1,0242	1,0725	1,0297	1,0207	1,0332	1,0266	1,0076	1,0202	1,0169	1,0150	1,0107	1,0095
6	1,0071	1,0197	1,0147	1,0187	1,0099	1,0089	1,0242	1,0725	1,0297	1,0207	1,0332	1,0266	1,0076	1,0202	1,0169	1,0150	1,0107	1,0095
7	1,0071	1,0197	1,0147	1,0187	1,0099	1,0089	1,0242	1,0725	1,0297	1,0207	1,0332	1,0266	1,0076	1,0202	1,0169	1,0150	1,0107	1,0095
8	1,0071	1,0197	1,0147	1,0187	1,0099	1,0089	1,0242	1,0725	1,0297	1,0207	1,0332	1,0266	1,0076	1,0202	1,0169	1,0150	1,0107	1,0095
9	1,0019	1,0055	1,0036	1,0080	1,0026	1,0025	1,0116	1,0321	1,0146	1,0113	1,0189	1,0133	1,0024	1,0061	1,0060	1,0074	1,0033	1,0031
10	1,0019	1,0055	1,0036	1,0080	1,0026	1,0025	1,0116	1,0321	1,0146	1,0113	1,0189	1,0133	1,0024	1,0061	1,0060	1,0074	1,0033	1,0031
11	1,0019	1,0055	1,0036	1,0080	1,0026	1,0025	1,0116	1,0321	1,0146	1,0113	1,0189	1,0133	1,0024	1,0061	1,0060	1,0074	1,0033	1,0031
12	1,0019	1,0055	1,0036	1,0080	1,0026	1,0025	1,0116	1,0321	1,0146	1,0113	1,0189	1,0133	1,0024	1,0061	1,0060	1,0074	1,0033	1,0031
13	1,0007	1,0020	1,0014	1,0043	1,0012	1,0010	1,0081	1,0212	1,0111	1,0070	1,0133	1,0091	1,0013	1,0026	1,0039	1,0045	1,0018	1,0016
14	1,0007	1,0020	1,0014	1,0043	1,0012	1,0010	1,0081	1,0212	1,0111	1,0070	1,0133	1,0091	1,0013	1,0026	1,0039	1,0045	1,0018	1,0016
15	1,0007	1,0020	1,0014	1,0043	1,0012	1,0010	1,0081	1,0212	1,0111	1,0070	1,0133	1,0091	1,0013	1,0026	1,0039	1,0045	1,0018	1,0016
16	1,0007	1,0020	1,0014	1,0043	1,0012	1,0010	1,0081	1,0212	1,0111	1,0070	1,0133	1,0091	1,0013	1,0026	1,0039	1,0045	1,0018	1,0016
17	1,0004	1,0012	1,0009	1,0019	1,0007	1,0005	1,0063	1,0159	1,0084	1,0061	1,0115	1,0073	1,0009	1,0018	1,0029	1,0037	1,0012	1,0011
18	1,0004	1,0012	1,0009	1,0019	1,0007	1,0005	1,0063	1,0159	1,0084	1,0061	1,0115	1,0073	1,0009	1,0018	1,0029	1,0037	1,0012	1,0011
19	1,0004	1,0012	1,0009	1,0019	1,0007	1,0005	1,0063	1,0159	1,0084	1,0061	1,0115	1,0073	1,0009	1,0018	1,0029	1,0037	1,0012	1,0011
20	1,0004	1,0012	1,0009	1,0019	1,0007	1,0005	1,0063	1,0159	1,0084	1,0061	1,0115	1,0073	1,0009	1,0018	1,0029	1,0037	1,0012	1,0011
21	1,0002	1,0008	1,0006	1,0013	1,0005	1,0003	1,0049	1,0128	1,0079	1,0051	1,0104	1,0059	1,0007	1,0015	1,0026	1,0030	1,0010	1,0009
22	1,0002	1,0008	1,0006	1,0013	1,0005	1,0003	1,0049	1,0128	1,0079	1,0051	1,0104	1,0059	1,0007	1,0015	1,0026	1,0030	1,0010	1,0009
23	1,0002	1,0008	1,0006	1,0013	1,0005	1,0003	1,0049	1,0128	1,0079	1,0051	1,0104	1,0059	1,0007	1,0015	1,0026	1,0030	1,0010	1,0009
24	1,0002	1,0008	1,0006	1,0013	1,0005	1,0003	1,0049	1,0128	1,0079	1,0051	1,0104	1,0059	1,0007	1,0015	1,0026	1,0030	1,0010	1,0009
25	1,0001	1,0003	1,0004	1,0009	1,0003	1,0002	1,0039	1,0107	1,0068	1,0036	1,0084	1,0047	1,0005	1,0010	1,0021	1,0020	1,0007	1,0007
26	1,0001	1,0003	1,0004	1,0009	1,0003	1,0002	1,0039	1,0107	1,0068	1,0036	1,0084	1,0047	1,0005	1,0010	1,0021	1,0020	1,0007	1,0007
27	1,0001	1,0003	1,0004	1,0009	1,0003	1,0002	1,0039	1,0107	1,0068	1,0036	1,0084	1,0047	1,0005	1,0010	1,0021	1,0020	1,0007	1,0007
28	1,0001	1,0003	1,0004	1,0009	1,0003	1,0002	1,0039	1,0107	1,0068	1,0036	1,0084	1,0047	1,0005	1,0010	1,0021	1,0020	1,0007	1,0007
29	1,0001	1,0001	1,0004	1,0009	1,0003	1,0002	1,0033	1,0082	1,0068	1,0027	1,0071	1,0039	1,0004	1,0006	1,0021	1,0015	1,0006	1,0005
30	1,0001	1,0001	1,0004	1,0009	1,0003	1,0002	1,0033	1,0082	1,0068	1,0027	1,0071	1,0039	1,0004	1,0006	1,0021	1,0015	1,0006	1,0005
31	1,0001	1,0001	1,0004	1,0009	1,0003	1,0002	1,0033	1,0082	1,0068	1,0027	1,0071	1,0039	1,0004	1,0006	1,0021	1,0015	1,0006	1,0005
32	1,0001	1,0001	1,0004	1,0009	1,0003	1,0002	1,0033	1,0082	1,0068	1,0027	1,0071	1,0039	1,0004	1,0006	1,0021	1,0015	1,0006	1,0005
33	1,0001	1,0001	1,0000	1,0008	1,0003	1,0001	1,0029	1,0065	1,0063	1,0025	1,0060	1,0034	1,0004	1,0006	1,0020	1,0014	1,0005	1,0005
34	1,0001	1,0001	1,0000	1,0008	1,0003	1,0001	1,0029	1,0065	1,0063	1,0025	1,0060	1,0034	1,0004	1,0006	1,0020	1,0014	1,0005	1,0005
35	1,0001	1,0001	1,0000	1,0008	1,0003	1,0001	1,0029	1,0065	1,0063	1,0025	1,0060	1,0034	1,0004	1,0006	1,0020	1,0014	1,0005	1,0005
36	1,0001	1,0001	1,0000	1,0008	1,0003	1,0001	1,0029	1,0065	1,0063	1,0025	1,0060	1,0034	1,0004	1,0006	1,0020	1,0014	1,0005	1,0005
37	1,0001	1,0001	1,0000	1,0008	1,0002	1,0001	1,0024	1,0056	1,0033	1,0021	1,0048	1,0027	1,0003	1,0005	1,0011	1,0011	1,0004	1,0004
38	1,0001	1,0001	1,0000	1,0008	1,0002	1,0001	1,0024	1,0056	1,0033	1,0021	1,0048	1,0027	1,0003	1,0005	1,0011	1,0011	1,0004	1,0004
39	1,0001	1,0001	1,0000	1,0008	1,0002	1,0001	1,0024	1,0056	1,0033	1,0021	1,0048	1,0027	1,0003	1,0005	1,0011	1,0011	1,0004	1,0004
40	1,0001	1,0001	1,0000	1,0008	1,0002	1,0001	1,0024	1,0056	1,0033	1,0021	1,0048	1,0027	1,0003	1,0005	1,0011	1,0011	1,0004	1,0004

## SELVIÄMISKERTOIMET KVARTAALEITTAIN (€lle)

## TAULUKKO 2

KV	OMAIUUSKORVAUS						HENKILÖKORVAUS*						YHTEENSÄ*					
	H	K	L	M	MUUT	YHT	H	K	L	M	MUUT	YHT	H	K	L	M	MUUT	YHT
1	1,2540	1,4515	1,2159	1,1693	1,2585	1,2714	4,3775	7,0742	4,1647	3,4399	4,5915	4,2942	1,7708	1,8651	1,9159	2,9824	1,5985	1,9020
2	1,2540	1,4515	1,2159	1,1693	1,2585	1,2714	4,3775	7,0742	4,1647	3,4399	4,5915	4,2942	1,7708	1,8651	1,9159	2,9824	1,5985	1,9020
3	1,2540	1,4515	1,2159	1,1693	1,2585	1,2714	4,3775	7,0742	4,1647	3,4399	4,5915	4,2942	1,7708	1,8651	1,9159	2,9824	1,5985	1,9020
4	1,2540	1,4515	1,2159	1,1693	1,2585	1,2714	4,3775	7,0742	4,1647	3,4399	4,5915	4,2942	1,7708	1,8651	1,9159	2,9824	1,5985	1,9020
5	1,0078	1,0761	1,0247	1,0100	1,0170	1,0168	2,1315	2,8564	2,0499	2,0850	2,1718	2,1640	1,2848	1,3026	1,3811	1,9233	1,2047	1,3552
6	1,0078	1,0761	1,0247	1,0100	1,0170	1,0168	2,1315	2,8564	2,0499	2,0850	2,1718	2,1640	1,2848	1,3026	1,3811	1,9233	1,2047	1,3552
7	1,0078	1,0761	1,0247	1,0100	1,0170	1,0168	2,1315	2,8564	2,0499	2,0850	2,1718	2,1640	1,2848	1,3026	1,3811	1,9233	1,2047	1,3552
8	1,0078	1,0761	1,0247	1,0100	1,0170	1,0168	2,1315	2,8564	2,0499	2,0850	2,1718	2,1640	1,2848	1,3026	1,3811	1,9233	1,2047	1,3552
9	1,0014	1,0471	1,0142	0,9975	1,0064	1,0072	1,7279	2,0883	1,6897	1,7530	1,7355	1,7535	1,2094	1,2163	1,2778	1,6540	1,1477	1,2597
10	1,0014	1,0471	1,0142	0,9975	1,0064	1,0072	1,7279	2,0883	1,6897	1,7530	1,7355	1,7535	1,2094	1,2163	1,2778	1,6540	1,1477	1,2597
11	1,0014	1,0471	1,0142	0,9975	1,0064	1,0072	1,7279	2,0883	1,6897	1,7530	1,7355	1,7535	1,2094	1,2163	1,2778	1,6540	1,1477	1,2597
12	1,0014	1,0471	1,0142	0,9975	1,0064	1,0072	1,7279	2,0883	1,6897	1,7530	1,7355	1,7535	1,2094	1,2163	1,2778	1,6540	1,1477	1,2597
13	1,0004	1,0192	1,0105	0,9945	1,0038	1,0030	1,5228	1,7429	1,4952	1,5731	1,5120	1,5428	1,1637	1,1527	1,2135	1,5040	1,1135	1,2009
14	1,0004	1,0192	1,0105	0,9945	1,0038	1,0030	1,5228	1,7429	1,4952	1,5731	1,5120	1,5428	1,1637	1,1527	1,2135	1,5040	1,1135	1,2009
15	1,0004	1,0192	1,0105	0,9945	1,0038	1,0030	1,5228	1,7429	1,4952	1,5731	1,5120	1,5428	1,1637	1,1527	1,2135	1,5040	1,1135	1,2009
16	1,0004	1,0192	1,0105	0,9945	1,0038	1,0030	1,5228	1,7429	1,4952	1,5731	1,5120	1,5428	1,1637	1,1527	1,2135	1,5040	1,1135	1,2009
17	0,9999	1,0140	1,0066	0,9965	1,0031	1,0020	1,4002	1,5369	1,3927	1,4529	1,3821	1,4153	1,1323	1,1203	1,1746	1,4022	1,0907	1,1618
18	0,9999	1,0140	1,0066	0,9965	1,0031	1,0020	1,4002	1,5369	1,3927	1,4529	1,3821	1,4153	1,1323	1,1203	1,1746	1,4022	1,0907	1,1618
19	0,9999	1,0140	1,0066	0,9965	1,0031	1,0020	1,4002	1,5369	1,3927	1,4529	1,3821	1,4153	1,1323	1,1203	1,1746	1,4022	1,0907	1,1618
20	0,9999	1,0140	1,0066	0,9965	1,0031	1,0020	1,4002	1,5369	1,3927	1,4529	1,3821	1,4153	1,1323	1,1203	1,1746	1,4022	1,0907	1,1618
21	0,9996	1,0116	1,0052	0,9966	1,0028	1,0015	1,3170	1,4067	1,3070	1,3562	1,2957	1,3268	1,1089	1,0976	1,1412	1,3186	1,0739	1,1323
22	0,9996	1,0116	1,0052	0,9966	1,0028	1,0015	1,3170	1,4067	1,3070	1,3562	1,2957	1,3268	1,1089	1,0976	1,1412	1,3186	1,0739	1,1323
23	0,9996	1,0116	1,0052	0,9966	1,0028	1,0015	1,3170	1,4067	1,3070	1,3562	1,2957	1,3268	1,1089	1,0976	1,1412	1,3186	1,0739	1,1323
24	0,9996	1,0116	1,0052	0,9966	1,0028	1,0015	1,3170	1,4067	1,3070	1,3562	1,2957	1,3268	1,1089	1,0976	1,1412	1,3186	1,0739	1,1323
25	0,9995	1,0086	1,0038	0,9958	1,0027	1,0010	1,2571	1,3181	1,2549	1,2875	1,2392	1,2644	1,0909	1,0793	1,1194	1,2584	1,0621	1,1099
26	0,9995	1,0086	1,0038	0,9958	1,0027	1,0010	1,2571	1,3181	1,2549	1,2875	1,2392	1,2644	1,0909	1,0793	1,1194	1,2584	1,0621	1,1099
27	0,9995	1,0086	1,0038	0,9958	1,0027	1,0010	1,2571	1,3181	1,2549	1,2875	1,2392	1,2644	1,0909	1,0793	1,1194	1,2584	1,0621	1,1099
28	0,9995	1,0086	1,0038	0,9958	1,0027	1,0010	1,2571	1,3181	1,2549	1,2875	1,2392	1,2644	1,0909	1,0793	1,1194	1,2584	1,0621	1,1099
29	0,9997	1,0083	1,0030	1,0008	1,0025	1,0011	1,2096	1,2566	1,1882	1,2363	1,1916	1,2150	1,0761	1,0671	1,0907	1,2137	1,0514	1,0916
30	0,9997	1,0083	1,0030	1,0008	1,0025	1,0011	1,2096	1,2566	1,1882	1,2363	1,1916	1,2150	1,0761	1,0671	1,0907	1,2137	1,0514	1,0916
31	0,9997	1,0083	1,0030	1,0008	1,0025	1,0011	1,2096	1,2566	1,1882	1,2363	1,1916	1,2150	1,0761	1,0671	1,0907	1,2137	1,0514	1,0916
32	0,9997	1,0083	1,0030	1,0008	1,0025	1,0011	1,2096	1,2566	1,1882	1,2363	1,1916	1,2150	1,0761	1,0671	1,0907	1,2137	1,0514	1,0916
33	0,9996	1,0082	1,0024	1,0010	1,0023	1,0010	1,1734	1,2066	1,1295	1,1945	1,1546	1,1760	1,0641	1,0567	1,0642	1,1765	1,0426	1,0764
34	0,9996	1,0082	1,0024	1,0010	1,0023	1,0010	1,1734	1,2066	1,1295	1,1945	1,1546	1,1760	1,0641	1,0567	1,0642	1,1765	1,0426	1,0764
35	0,9996	1,0082	1,0024	1,0010	1,0023	1,0010	1,1734	1,2066	1,1295	1,1945	1,1546	1,1760	1,0641	1,0567	1,0642	1,1765	1,0426	1,0764
36	0,9996	1,0082	1,0024	1,0010	1,0023	1,0010	1,1734	1,2066	1,1295	1,1945	1,1546	1,1760	1,0641	1,0567	1,0642	1,1765	1,0426	1,0764
37	0,9996	1,0081	1,0024	1,0011	1,0008	1,0007	1,1423	1,1705	1,0999	1,1625	1,1255	1,1447	1,0534	1,0487	1,0504	1,1479	1,0344	1,0637
38	0,9996	1,0081	1,0024	1,0011	1,0008	1,0007	1,1423	1,1705	1,0999	1,1625	1,1255	1,1447	1,0534	1,0487	1,0504	1,1479	1,0344	1,0637
39	0,9996	1,0081	1,0024	1,0011	1,0008	1,0007	1,1423	1,1705	1,0999	1,1625	1,1255	1,1447	1,0534	1,0487	1,0504	1,1479	1,0344	1,0637
40	0,9996	1,0081	1,0024	1,0011	1,0008	1,0007	1,1423	1,1705	1,0999	1,1625	1,1255	1,1447	1,0534	1,0487	1,0504	1,1479	1,0344	1,0637

\* Ei sisällä varauksia eikä vahvistettuja eläkkeitä

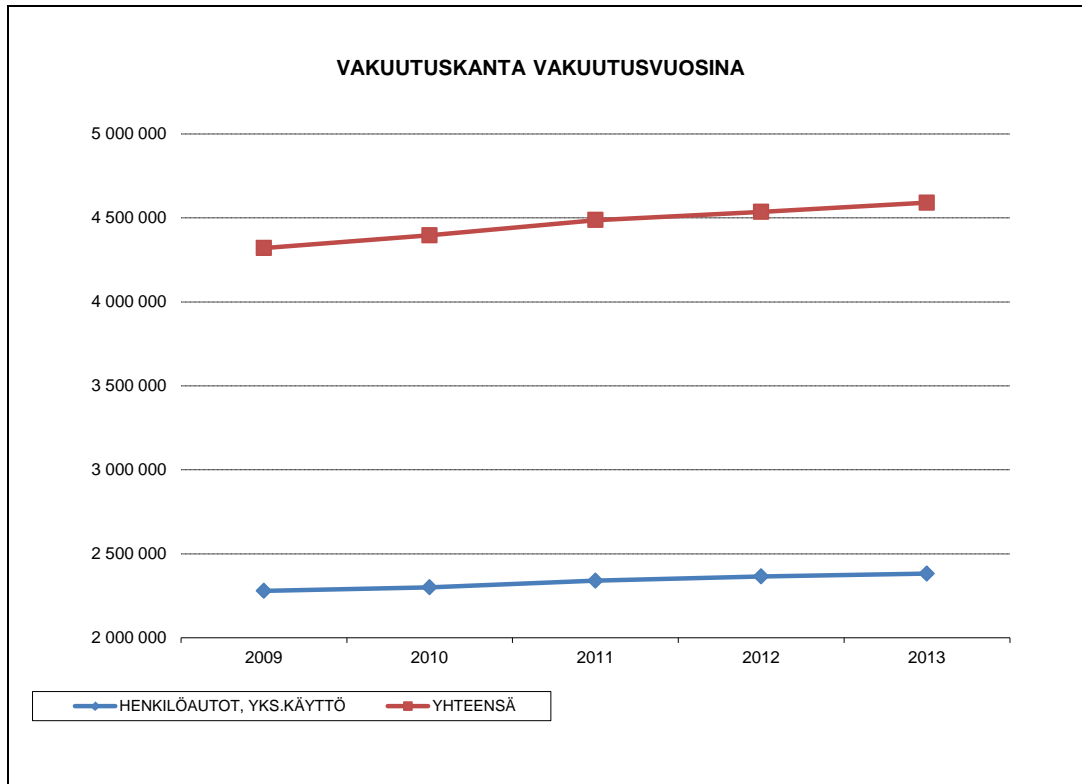


## SELVIÄMISKERTOIMET VUOSITTAIN (€lle)

## TAULUKKO 3

V	VAHVISTETUT ELÄKKEET JA VARAUKSET						VAHINGOT YLI
	H	K	L	M	MUUT	YHT	1 500 000 €
1	3,8136	3,7145	3,7145	3,2838	6,1983	3,7145	3,7145
1,5	2,3383	2,2880	2,2880	2,3792	2,9672	2,2880	2,2880
2	1,6702	1,6343	1,6343	1,6994	2,1194	1,6343	1,6343
3	1,3894	1,3779	1,3779	1,4627	1,7079	1,3779	1,3779
4	1,2526	1,2512	1,2512	1,3850	1,5012	1,2512	1,2512
5	1,2061	1,2045	1,2045	1,2915	1,4028	1,2045	1,2045
6	1,1531	1,1567	1,1567	1,2158	1,3541	1,1567	1,1567
7	1,1312	1,1350	1,1350	1,2086	1,3261	1,1350	1,1350
8	1,1227	1,1242	1,1242	1,1854	1,2842	1,1242	1,1242
9	1,1115	1,1088	1,1088	1,1409	1,2514	1,1088	1,1088
10	1,0951	1,0923	1,0923	1,1328	1,2249	1,0923	1,0923
11	1,0886	1,0820	1,0820	1,1201	1,2030	1,0820	1,0820
12	1,0786	1,0735	1,0735	1,1093	1,1845	1,0735	1,0735
13	1,0714	1,0664	1,0664	1,1001	1,1687	1,0664	1,0664
14	1,0650	1,0603	1,0603	1,0921	1,1550	1,0603	1,0603
15	1,0594	1,0550	1,0550	1,0851	1,1430	1,0550	1,0550
16	1,0545	1,0504	1,0504	1,0788	1,1324	1,0504	1,0504
17	1,0502	1,0464	1,0464	1,0732	1,1229	1,0464	1,0464
18	1,0464	1,0428	1,0428	1,0682	1,1144	1,0428	1,0428
19	1,0430	1,0396	1,0396	1,0636	1,1067	1,0396	1,0396
20	1,0399	1,0367	1,0367	1,0595	1,0997	1,0367	1,0367
21	1,0371	1,0341	1,0341	1,0557	1,0933	1,0341	1,0341
22	1,0346	1,0317	1,0317	1,0522	1,0874	1,0317	1,0317
23	1,0322	1,0295	1,0295	1,0490	1,0820	1,0295	1,0295
24	1,0301	1,0276	1,0276	1,0460	1,0769	1,0276	1,0276
25	1,0281	1,0257	1,0257	1,0432	1,0723	1,0257	1,0257
26	1,0263	1,0241	1,0241	1,0406	1,0679	1,0241	1,0241
27	1,0246	1,0225	1,0225	1,0382	1,0639	1,0225	1,0225
28	1,0231	1,0211	1,0211	1,0360	1,0601	1,0211	1,0211
29	1,0216	1,0197	1,0197	1,0338	1,0565	1,0197	1,0197
30	1,0202	1,0184	1,0184	1,0318	1,0531	1,0184	1,0184
31	1,0189	1,0173	1,0173	1,0299	1,0500	1,0173	1,0173
32	1,0177	1,0162	1,0162	1,0281	1,0470	1,0162	1,0162
33	1,0166	1,0151	1,0151	1,0264	1,0441	1,0151	1,0151
34	1,0155	1,0141	1,0141	1,0248	1,0414	1,0141	1,0141
35	1,0145	1,0132	1,0132	1,0233	1,0389	1,0132	1,0132
36	1,0136	1,0123	1,0123	1,0219	1,0365	1,0123	1,0123
37	1,0127	1,0115	1,0115	1,0205	1,0341	1,0115	1,0115
38	1,0118	1,0107	1,0107	1,0191	1,0319	1,0107	1,0107
39	1,0110	1,0100	1,0100	1,0179	1,0298	1,0100	1,0100

AJONEUVORYHMÄ	KOHDISTUMISVUOSI					
	2009	2010	2011	2012	2013	2009-2013
HENKILÖAUTOT, YKS.KÄYTTÖ	2 279 571	2 300 848	2 340 193	2 364 643	2 381 913	11 667 168
HENKILÖAUTOT, LUV. LIIKENNE	9 875	9 905	9 699	9 686	9 304	48 469
HENK.- JA PAK.AUTOT, VUOKR.	6 133	6 275	6 734	6 732	6 732	32 605
PAKETTIAUTOT, YKS.KÄYTTÖ	236 668	238 607	240 378	240 557	244 329	1 200 540
PAKETTIAUTOT, LUV. LIIKENNE	4 366	4 645	4 623	2 447	2 528	18 609
KUORMA-AUTOT, YKS. KÄYTTÖ	44 772	46 509	47 429	47 383	47 052	233 145
PAINOLUOKKA 6 (< 12 t kg)	34 710	36 111	36 593	36 302	36 063	179 778
PAINOLUOKKA 7 (12 t kg - 18 t kg)	3 848	3 887	4 056	4 079	4 051	19 921
PAINOLUOKKA 8 (> 18 t kg)	6 214	6 511	6 780	7 001	6 938	33 445
KUORMA-AUTOT, LUV. LIIKENNE	29 631	29 445	28 922	27 588	27 323	142 910
PAINOLUOKKA 6 (< 12 t kg)	5 107	5 064	4 538	3 777	3 539	22 024
PAINOLUOKKA 7 (12 t kg - 18 t kg)	5 278	5 142	4 947	4 669	4 556	24 592
PAINOLUOKKA 8 (> 18 t kg)	19 246	19 240	19 437	19 142	19 228	96 294
LINJA-AUTOT, YKS.KÄYTTÖ	1 262	1 256	1 265	1 184	1 167	6 133
LINJA-AUTOT, LUV. LIIKENNE	8 742	8 944	8 852	8 710	8 643	43 891
ERIKOISAUTOT	66 236	69 105	70 855	69 888	75 811	351 895
MOOTTORIPYÖRÄT	71 315	74 054	76 531	78 121	78 582	378 603
MOPO	192 922	200 204	205 319	202 599	198 067	999 111
MOPOAUTOT	1 506	2 051	3 406	5 025	6 374	18 361
MOOTTORIKELKAT	116 892	118 507	119 843	114 760	107 556	577 558
KEVYET NELIPYÖRÄT	10 176	11 527	11 837	12 227	12 464	58 231
RASKAAT NELIPYÖRÄT	11 845	13 228	14 067	14 478	13 782	67 399
TRAKTORIT JA MOOTTORITK	384 665	391 895	398 145	403 861	417 625	1 996 191
TRAKTORIT	340 451	344 533	348 654	355 940	367 400	1 756 977
MOOTTORITYÖKONEET	44 214	47 362	49 491	47 921	50 226	239 214
PERÄVAUNUT, MATKAILU YMS.	756 931	783 006	809 590	833 812	860 388	4 043 727
PERÄVAUNUT, MUUT	31 041	31 131	32 368	32 742	29 861	157 143
KOULUAJONEUVOT	2 278	2 313	2 435	2 724	2 821	12 572
MYYNTIVARASTO (ENT. RYHMÄT)	52 650	51 542	52 888	54 672	56 187	267 938
KELTAISET KOENUMEROKILVET	1 204	1 441	1 534	1 613	1 609	7 402
<b>YHTEENSÄ</b>	<b>4 320 680</b>	<b>4 396 441</b>	<b>4 486 913</b>	<b>4 535 450</b>	<b>4 590 118</b>	<b>22 329 602</b>



AJONEUVORYHMÄ	KOHDISTUMISVUOSI					
	2009	2010	2011	2012	2013	2009-2013
HENKILÖAUTOT, YKS.KÄYTTÖ	67 468	73 586	72 258	72 392	58 353	344 057
HENKILÖAUTOT, LUV. LIIKENNE	1 084	1 159	1 089	1 081	769	5 182
HENK.- JA PAK.AUTOT, VUOKR.	267	291	305	296	254	1 413
PAKETTIAUTOT, YKS.KÄYTTÖ	7 314	8 161	7 992	7 914	6 222	37 603
PAKETTIAUTOT, LUV. LIIKENNE	406	526	502	238	170	1 842
KUORMA-AUTOT, YKS. KÄYTTÖ	2 064	2 371	2 346	1 990	1 501	10 272
PAINOLUOKKA 6 (< 12 t kg)	1 383	1 508	1 455	1 266	949	6 561
PAINOLUOKKA 7 (12 t kg - 18 t kg)	269	373	358	223	187	1 410
PAINOLUOKKA 8 (> 18 t kg)	412	490	533	501	365	2 301
KUORMA-AUTOT, LUV. LIIKENNE	4 150	4 690	4 549	4 296	3 017	20 702
PAINOLUOKKA 6 (< 12 t kg)	732	874	734	610	421	3 371
PAINOLUOKKA 7 (12 t kg - 18 t kg)	964	1 022	1 038	950	670	4 644
PAINOLUOKKA 8 (> 18 t kg)	2 454	2 794	2 777	2 736	1 926	12 687
LINJA-AUTOT, YKS.KÄYTTÖ	46	61	41	42	45	235
LINJA-AUTOT, LUV. LIIKENNE	2 234	2 424	2 007	2 270	1 445	10 380
ERIKOISAUTOT	1 340	1 701	1 408	1 557	1 243	7 249
MOOTTORIPYÖRÄT	2 222	2 034	2 165	2 017	1 820	10 258
MOPOT	4 098	4 218	4 567	3 484	2 937	19 304
MOPOAUTOT	159	270	375	460	405	1 669
MOOTTORIKELKAT	1 124	1 184	1 248	1 367	1 326	6 249
KEVYET NELIPYÖRÄT	525	227	759	703	503	2 717
RASKAAT NELIPYÖRÄT	95	148	78	74	55	450
TRAKTORIT JA MOOTTORITK	4 334	6 566	5 696	6 033	4 393	27 022
TRAKTORIT	2 611	3 583	3 080	3 165	2 470	14 909
MOOTTORITYÖKONEET	1 723	2 983	2 616	2 868	1 923	12 113
PERÄVAUNUT, MATKAILU YMS.	510	627	604	579	493	2 813
PERÄVAUNUT, MUUT	117	160	139	121	84	621
KOULUAJONEUVOT	96	72	72	124	59	423
MYYNTIVARASTO (ENT. RYHMÄT)	4 687	5 307	5 805	6 954	5 038	27 791
KELTAISET KOENUMEROKILVET	20	13	15	20	17	85
<b>YHTEENSÄ</b>	<b>104 360</b>	<b>115 796</b>	<b>114 020</b>	<b>114 012</b>	<b>90 149</b>	<b>538 337</b>

AJONEUVORYHMÄ	KOHDISTUMISVUOSI					
	2009	2010	2011	2012	2013	2009-2013
HENKILÖAUTOT, YKS.KÄYTTÖ	63 653	69 993	68 588	68 654	55 455	326 343
HENKILÖAUTOT, LUV. LIIKENNE	931	1 075	1 008	1 003	692	4 709
HENK.- JA PAK.AUTOT, VUOKR.	263	285	297	282	249	1 376
PAKETTIAUTOT, YKS.KÄYTTÖ	7 044	7 897	7 727	7 666	6 023	36 357
PAKETTIAUTOT, LUV. LIIKENNE	396	513	481	228	163	1 781
KUORMA-AUTOT, YKS. KÄYTTÖ	2 012	2 324	2 300	1 938	1 471	10 045
PAINOLUOKKA 6 (< 12 t kg)	1 346	1 473	1 421	1 226	926	6 392
PAINOLUOKKA 7 (12 t kg - 18 t kg)	263	368	355	219	185	1 390
PAINOLUOKKA 8 (> 18 t kg)	403	483	524	493	360	2 263
KUORMA-AUTOT, LUV. LIIKENNE	4 103	4 642	4 503	4 254	2 974	20 476
PAINOLUOKKA 6 (< 12 t kg)	726	864	731	603	415	3 339
PAINOLUOKKA 7 (12 t kg - 18 t kg)	957	1 014	1 030	943	665	4 609
PAINOLUOKKA 8 (> 18 t kg)	2 420	2 764	2 742	2 708	1 894	12 528
LINJA-AUTOT, YKS.KÄYTTÖ	43	57	39	37	34	210
LINJA-AUTOT, LUV. LIIKENNE	1 823	2 055	1 658	1 817	1 192	8 545
ERIKOISAUTOT	1 268	1 619	1 339	1 480	1 177	6 883
MOOTTORIPYÖRÄT	729	691	748	603	575	3 346
MOPOT	2 371	2 294	2 370	1 806	1 445	10 286
MOPOAUTOT	142	248	332	409	370	1 501
MOOTTORIKELKAT	290	314	319	298	250	1 471
KEVYET NELIPYÖRÄT	419	200	672	611	438	2 340
RASKAAT NELIPYÖRÄT	40	87	44	39	29	239
TRAKTORIT JA MOOTTORITK	4 088	6 306	5 580	5 893	4 275	26 142
TRAKTORIT	2 516	3 473	2 988	3 048	2 361	14 386
MOOTTORITYÖKONEET	1 572	2 833	2 592	2 845	1 914	11 756
PERÄVAUNUT, MATKAILU YMS.	465	569	574	564	484	2 656
PERÄVAUNUT, MUUT	116	157	135	120	82	610
KOULUAJONEUVOT	70	52	49	80	43	294
MYYNTIVARASTO (ENT. RYHMÄT)	4 500	5 137	5 577	6 684	4 806	26 704
KELTAISET KOENUMEROKILVET	19	13	14	20	17	83
<b>YHTEENSÄ</b>	<b>94 785</b>	<b>106 528</b>	<b>104 354</b>	<b>104 486</b>	<b>82 244</b>	<b>492 397</b>

## HENKILÖVAHINKOJEN LUKUMÄÄRÄ, HAVAITTU PER 31.12.2013

## TAULUKKO 7

AJONEUVORYHMÄ	KOHDISTUMISVUOSI					
	2009	2010	2011	2012	2013	2009-2013
HENKILÖAUTOT, YKS.KÄYTTÖ	10 340	10 287	10 510	10 303	7 481	48 921
HENKILÖAUTOT, LUV. LIIKENNE	293	195	185	211	163	1 047
HENK.- JA PAK.AUTOT, VUOKR.	23	32	29	28	21	133
PAKETTIAUTOT, YKS.KÄYTTÖ	777	855	836	786	589	3 843
PAKETTIAUTOT, LUV. LIIKENNE	32	59	51	22	13	177
KUORMA-AUTOT, YKS. KÄYTTÖ	181	191	176	162	89	799
PAINOLUOKKA 6 (< 12 t kg)	132	133	119	108	68	560
PAINOLUOKKA 7 (12 t kg - 18 t kg)	15	20	22	16	5	78
PAINOLUOKKA 8 (> 18 t kg)	34	38	35	38	16	161
KUORMA-AUTOT, LUV. LIIKENNE	248	289	286	262	166	1 251
PAINOLUOKKA 6 (< 12 t kg)	28	47	32	31	22	160
PAINOLUOKKA 7 (12 t kg - 18 t kg)	49	54	51	40	23	217
PAINOLUOKKA 8 (> 18 t kg)	171	188	203	191	121	874
LINJA-AUTOT, YKS.KÄYTTÖ	3	11	6	10	17	47
LINJA-AUTOT, LUV. LIIKENNE	590	584	521	648	367	2 710
ERIKOISAUTOT	135	159	150	153	112	709
MOOTTORIPYÖRÄT	1 844	1 644	1 735	1 685	1 473	8 381
MOPOT	2 546	2 694	2 930	2 241	1 925	12 336
MOPOAUTOT	29	58	79	96	65	327
MOOTTORIKELKAT	908	944	1 034	1 164	1 163	5 213
KEVYET NELIPYÖRÄT	113	35	106	107	72	433
RASKAAT NELIPYÖRÄT	59	70	38	40	27	234
TRAKTORIT JA MOOTTORITK	341	386	193	223	174	1 317
TRAKTORIT	140	161	147	174	148	770
MOOTTORITYÖKONEET	201	225	46	49	26	547
PERÄVAUNUT, MATKAILU YMS.	56	72	45	18	12	203
PERÄVAUNUT, MUUT	7	7	5	2	6	27
KOULUAJONEUVOT	29	24	27	56	20	156
MYYNTIVARASTO (ENT. RYHMÄT)	470	490	572	686	485	2 703
KELTAISET KOENUMEROKILVET	2	1	1	1		5
<b>YHTEENSÄ</b>	<b>19 026</b>	<b>19 087</b>	<b>19 515</b>	<b>18 904</b>	<b>14 440</b>	<b>90 972</b>

AJONEUVORYHMÄ	KOHDISTUMISVUOSI					
	2009	2010	2011	2012	2013	2009-2013
HENKILÖAUTOT, YKS.KÄYTTÖ	123 625 209	143 645 470	143 411 931	148 179 388	116 097 418	674 959 417
HENKILÖAUTOT, LUV. LIIKENNE	2 091 528	2 715 025	2 330 644	2 458 147	1 731 450	11 326 794
HENK.- JA PAK.AUTOT, VUOKR.	590 241	620 021	652 753	680 391	522 255	3 065 661
PAKETTIAUTOT, YKS.KÄYTTÖ	14 822 428	17 126 787	17 147 511	17 008 334	13 398 644	79 503 703
PAKETTIAUTOT, LUV. LIIKENNE	712 359	1 063 894	1 081 080	488 294	349 208	3 694 835
KUORMA-AUTOT, YKS. KÄYTTÖ	5 300 713	6 577 684	6 222 566	5 382 827	4 021 231	27 505 021
PAINOLUOKKA 6 (< 12 t kg)	3 296 425	3 660 333	3 365 750	3 048 009	2 236 438	15 606 955
PAINOLUOKKA 7 (12 t kg - 18 t kg)	703 086	1 257 414	1 025 597	636 980	516 856	4 139 933
PAINOLUOKKA 8 (> 18 t kg)	1 301 202	1 659 937	1 831 219	1 697 838	1 267 937	7 758 133
KUORMA-AUTOT, LUV. LIIKENNE	13 444 289	15 668 088	14 748 885	15 462 672	10 169 697	69 493 631
PAINOLUOKKA 6 (< 12 t kg)	1 600 776	2 058 934	1 562 858	1 625 508	1 083 045	7 931 121
PAINOLUOKKA 7 (12 t kg - 18 t kg)	2 737 533	2 727 879	2 834 291	2 753 051	1 985 281	13 038 035
PAINOLUOKKA 8 (> 18 t kg)	9 105 980	10 881 275	10 351 736	11 084 113	7 101 371	48 524 475
LINJA-AUTOT, YKS.KÄYTTÖ	134 999	100 257	82 449	74 807	100 837	493 348
LINJA-AUTOT, LUV. LIIKENNE	3 667 555	5 250 830	3 604 291	4 086 504	2 542 712	19 151 892
ERIKOISAUTOT	2 746 257	4 003 003	3 732 633	3 664 538	2 601 383	16 747 813
MOOTTORIPYÖRÄT	1 430 877	1 195 261	1 335 115	1 038 814	1 127 510	6 127 578
MOPOT	3 354 583	3 125 738	3 293 960	2 537 447	2 091 105	14 402 833
MOPOAUTOT	240 565	436 768	513 412	737 413	714 954	2 643 112
MOOTTORIKELKAT	376 774	411 290	452 268	404 219	351 464	1 996 015
KEVYET NELIPYÖRÄT	744 822	1 013 206	1 590 625	1 148 158	820 341	5 317 152
RASKAAT NELIPYÖRÄT	53 902	123 734	59 517	55 548	48 190	340 891
TRAKTORIT JA MOOTTORITK	7 983 234	12 690 545	11 757 602	12 848 224	8 750 256	54 029 861
TRAKTORIT	4 510 312	6 256 508	5 711 731	5 959 088	4 431 941	26 869 580
MOOTTORITYÖKONEET	3 472 922	6 434 037	6 045 871	6 889 136	4 318 315	27 160 281
PERÄVAUNUT, MATKAILU YMS.	561 619	724 992	704 791	825 846	612 212	3 429 460
PERÄVAUNUT, MUUT	403 360	568 020	516 060	526 167	240 843	2 254 450
KOULUAJONEUVOT	102 018	91 253	86 658	208 625	86 316	574 870
MYYNTIVARASTO (ENT. RYHMÄT)	10 097 358	12 099 411	12 809 693	15 862 763	11 170 801	62 040 026
KELTAISET KOENUMEROKILVET	42 974	30 343	37 874	59 388	30 390	200 969
VAHINGOT YLI 1 500 000€	162 497	69 041	69 630	2 838 985	6 968 101	10 108 254
<b>YHTEENSÄ</b>	<b>192 690 160</b>	<b>229 350 661</b>	<b>226 241 948</b>	<b>236 577 498</b>	<b>184 547 318</b>	<b>1 069 407 586</b>

AJONEUVORYHMÄ	KOHDISTUMISVUOSI					
	2009	2010	2011	2012	2013	2009-2013
HENKILÖAUTOT, YKS.KÄYTTÖ	83 963 431	70 057 523	71 238 716	52 993 993	34 732 775	312 986 438
HENKILÖAUTOT, LUV. LIIKENNE	2 231 136	606 269	595 056	1 937 320	520 137	5 889 918
HENK.- JA PAK.AUTOT, VUOKR.	43 735	140 555	75 497	33 449	69 656	362 892
PAKETTIAUTOT, YKS.KÄYTTÖ	4 945 638	5 264 719	7 157 305	5 512 883	2 962 242	25 842 787
PAKETTIAUTOT, LUV. LIIKENNE	378 017	91 633	79 843	23 429	279 230	852 152
KUORMA-AUTOT, YKS. KÄYTTÖ	3 044 192	3 068 262	1 594 289	2 467 480	275 050	10 449 273
PAINOLUOKKA 6 (< 12 t kg)	2 891 748	2 945 621	915 122	1 191 986	223 299	8 167 776
PAINOLUOKKA 7 (12 t kg - 18 t kg)	30 752	15 435	115 096	956 508	15 130	1 132 921
PAINOLUOKKA 8 (> 18 t kg)	121 692	107 206	564 071	318 986	36 621	1 148 576
KUORMA-AUTOT, LUV. LIIKENNE	3 900 205	6 287 358	4 640 237	945 247	811 158	16 584 205
PAINOLUOKKA 6 (< 12 t kg)	435 140	69 974	71 478	94 995	60 041	731 628
PAINOLUOKKA 7 (12 t kg - 18 t kg)	286 852	421 993	639 996	79 264	20 630	1 448 735
PAINOLUOKKA 8 (> 18 t kg)	3 178 213	5 795 391	3 928 763	770 988	730 487	14 403 842
LINJA-AUTOT, YKS.KÄYTTÖ	13 917	46 208	15 092	29 902	71 829	176 948
LINJA-AUTOT, LUV. LIIKENNE	4 282 966	5 148 469	3 211 859	2 660 130	2 475 402	17 778 826
ERIKOISAUTOT	2 016 972	1 491 973	1 538 663	820 688	418 211	6 286 508
MOOTTORIPYÖRÄT	31 478 495	24 004 793	24 541 354	19 060 045	10 400 837	109 485 524
MOPOT	12 039 325	10 599 498	9 993 482	8 440 156	6 154 470	47 226 930
MOPOAUTOT	80 447	250 233	102 648	266 860	44 042	744 230
MOOTTORIKELKAT	9 016 998	10 094 844	10 239 752	12 208 805	8 005 672	49 566 072
KEVYET NELIPYÖRÄT	1 899 250	145 623	604 922	2 102 849	282 570	5 035 214
RASKAAT NELIPYÖRÄT	1 116 870	1 033 721	309 447	254 560	476 383	3 190 981
TRAKTORIT JA MOOTTORITK	3 346 844	4 422 440	1 411 059	1 782 091	800 078	11 762 511
TRAKTORIT	2 320 130	2 168 590	1 044 031	1 166 571	516 297	7 215 619
MOOTTORITYÖKONEET	1 026 714	2 253 850	367 028	615 520	283 781	4 546 892
PERÄVAUNUT, MATKAILU YMS.	150 146	382 441	172 143	38 292	52 579	795 601
PERÄVAUNUT, MUUT	51 718	750 866	54 435	6 908	39 016	902 943
KOULUAJONEUVOT	102 733	121 404	183 000	177 424	60 087	644 648
MYYNTIVARASTO (ENT. RYHMÄT)	3 056 230	3 081 041	3 549 966	5 038 497	1 489 590	16 215 324
KELTAISET KOENUMEROKILVET	9 236	400	1 563	50 568		61 767
VAHINGOT YLI 1 500 000€	16 921 939	15 619 673	19 416 709	10 721 751	1 736 819	64 416 891
<b>YHTEENSÄ</b>	<b>184 090 440</b>	<b>162 709 946</b>	<b>160 727 038</b>	<b>127 573 326</b>	<b>72 157 833</b>	<b>707 258 583</b>

## VARAUKSET JA VAHVISTETUT ELÄKKEET, HAVAITTU € PER 31.12.2013

## TAULUKKO 10

AJONEUVORYHMÄ	KOHDISTUMISVUOSI					
	2009	2010	2011	2012	2013	2009-2013
HENKILÖAUTOT, YKS.KÄYTTÖ	36 192 243	29 662 869	30 323 763	19 151 415	14 859 563	130 189 853
HENKILÖAUTOT, LUV. LIIKENNE	839 286		42 122	892 982		1 774 390
HENK.- JA PAK.AUTOT, VUOKR.						
PAKETTIAUTOT, YKS.KÄYTTÖ	1 355 720	2 264 524	3 626 084	2 081 951	1 368 563	10 696 842
PAKETTIAUTOT, LUV. LIIKENNE	293 981				221 542	515 523
KUORMA-AUTOT, YKS. KÄYTTÖ	1 432 206	1 280 074	768 344	1 478 777		4 959 401
PAINOLUOKKA 6 (< 12 t kg)	1 432 206	1 280 074	341 095	725 323		3 778 698
PAINOLUOKKA 7 (12 t kg - 18 t kg)			88 455	753 454		841 909
PAINOLUOKKA 8 (> 18 t kg)			338 794			338 794
KUORMA-AUTOT, LUV. LIIKENNE	1 713 487	3 550 733	3 019 118	46 782	282 756	8 612 876
PAINOLUOKKA 6 (< 12 t kg)	293 306		7 632			300 938
PAINOLUOKKA 7 (12 t kg - 18 t kg)		174 890	304 383			479 273
PAINOLUOKKA 8 (> 18 t kg)	1 420 181	3 375 843	2 707 103	46 782	282 756	7 832 665
LINJA-AUTOT, YKS.KÄYTTÖ						
LINJA-AUTOT, LUV. LIIKENNE	2 177 987	2 185 613	1 227 972	1 024 986	1 522 432	8 138 990
ERIKOISAUTOT	1 119 476	703 949	520 834	275 762	149 572	2 769 593
MOOTTORIPYÖRÄT	11 553 125	8 406 446	10 084 940	6 540 264	1 933 213	38 517 988
MOPOT	2 869 807	3 176 747	2 392 168	2 451 429	2 342 693	13 232 844
MOPOAUTOT		16 058				16 058
MOOTTORIKELKAT	1 777 783	3 498 504	2 925 071	4 587 686	1 588 658	14 377 702
KEVYET NELIPYÖRÄT	954 265		75 937	1 103 230		2 133 432
RASKAAT NELIPYÖRÄT	587 616	315 133			308 275	1 211 024
TRAKTORIT JA MOOTTORITK	1 687 744	1 829 251	241 310	361 033	65 469	4 184 807
TRAKTORIT	1 387 431	1 047 303	183 761	176 763	60 679	2 855 937
MOOTTORITYÖKONEET	300 313	781 948	57 549	184 270	4 790	1 328 870
PERÄVAUNUT, MATKAILU YMS.						
PERÄVAUNUT, MUUT		591 440				591 440
KOULUAJONEUVOT						
MYYNTIVARASTO (ENT. RYHMÄT)	480 981	783 940	1 027 213	2 375 649		4 667 783
VAHINGOT YLI 1 500 000€	11 452 957	10 460 745	15 532 291	8 366 869	1 109 468	46 922 330
YHTEENSÄ	76 488 664	68 726 026	71 807 167	50 738 815	25 752 204	293 512 876

## VARAUKSET JA VAHVISTETUT ELÄKKEET, ARVIOITU LOPULLINEN €

AJONEUVORYHMÄ	KOHDISTUMISVUOSI					2009-2013
	2009	2010	2011	2012	2013	
HENKILÖAUTOT, YKS.KÄYTTÖ	43 651 464	37 155 710	42 131 836	31 986 693	56 668 429	211 594 133
HENKILÖAUTOT, LUV. LIIKENNE	1 012 263		58 524	1 491 459		2 562 246
HENK.- JA PAK.AUTOT, VUOKR.						
PAKETTIAUTOT, YKS.KÄYTTÖ	1 901 804	3 399 503	6 192 989	4 412 487	8 482 764	24 389 547
PAKETTIAUTOT, LUV. LIIKENNE	412 397				1 373 184	1 785 580
KUORMA-AUTOT, YKS. KÄYTTÖ	1 725 092	1 601 629	1 058 701	2 416 765		6 802 187
PAINOLUOKKA 6 (< 12 t kg)	1 725 092	1 601 629	469 995	1 185 395		4 982 111
PAINOLUOKKA 7 (12 t kg - 18 t kg)			121 882	1 231 370		1 353 252
PAINOLUOKKA 8 (> 18 t kg)			466 824			466 824
KUORMA-AUTOT, LUV. LIIKENNE	2 063 895	4 442 677	4 160 043	76 456	1 050 297	11 793 368
PAINOLUOKKA 6 (< 12 t kg)	353 287		10 516			363 803
PAINOLUOKKA 7 (12 t kg - 18 t kg)		218 822	419 409			638 232
PAINOLUOKKA 8 (> 18 t kg)	1 710 608	4 223 855	3 730 117	76 456	1 050 297	10 791 333
LINJA-AUTOT, YKS.KÄYTTÖ						
LINJA-AUTOT, LUV. LIIKENNE	2 623 385	2 734 639	1 692 023	1 675 135	5 655 074	14 380 255
ERIKOISAUTOT	1 570 401	1 056 768	889 532	584 450	927 092	5 028 244
MOOTTORIPYÖRÄT	14 920 861	11 642 928	14 751 242	11 114 525	6 348 285	58 777 840
MOPOT	3 706 356	4 399 795	3 499 024	4 165 958	7 692 935	23 464 068
MOPOAUTOT		22 240				22 240
MOOTTORIKELKAT	2 296 007	4 845 428	4 278 501	7 796 314	5 216 835	24 433 085
KEVYET NELIPYÖRÄT	1 232 433		111 073	1 874 829		3 218 335
RASKAAT NELIPYÖRÄT	758 906	436 459			1 012 313	2 207 679
TRAKTORIT JA MOOTTORITK	2 367 567	2 746 072	412 133	765 173	405 797	6 696 742
TRAKTORIT	1 946 288	1 572 211	313 845	374 632	376 107	4 583 083
MOOTTORITYÖKONEET	421 279	1 173 860	98 288	390 542	29 690	2 113 659
PERÄVAUNUT, MATKAILU YMS.						
PERÄVAUNUT, MUUT		887 870				887 870
KOULUAJONEUVOT						
MYYNTIVARASTO (ENT. RYHMÄT)	579 342	980 866	1 415 397	3 882 523		6 858 127
KELTAISET KOENUMEROKILVET						
VAHINGOT YLI 1 500 000€	13 795 087	13 088 484	21 401 944	13 673 974	4 121 119	66 080 608
YHTEENSÄ	94 617 260	89 441 067	102 052 963	85 916 741	98 954 124	470 982 154

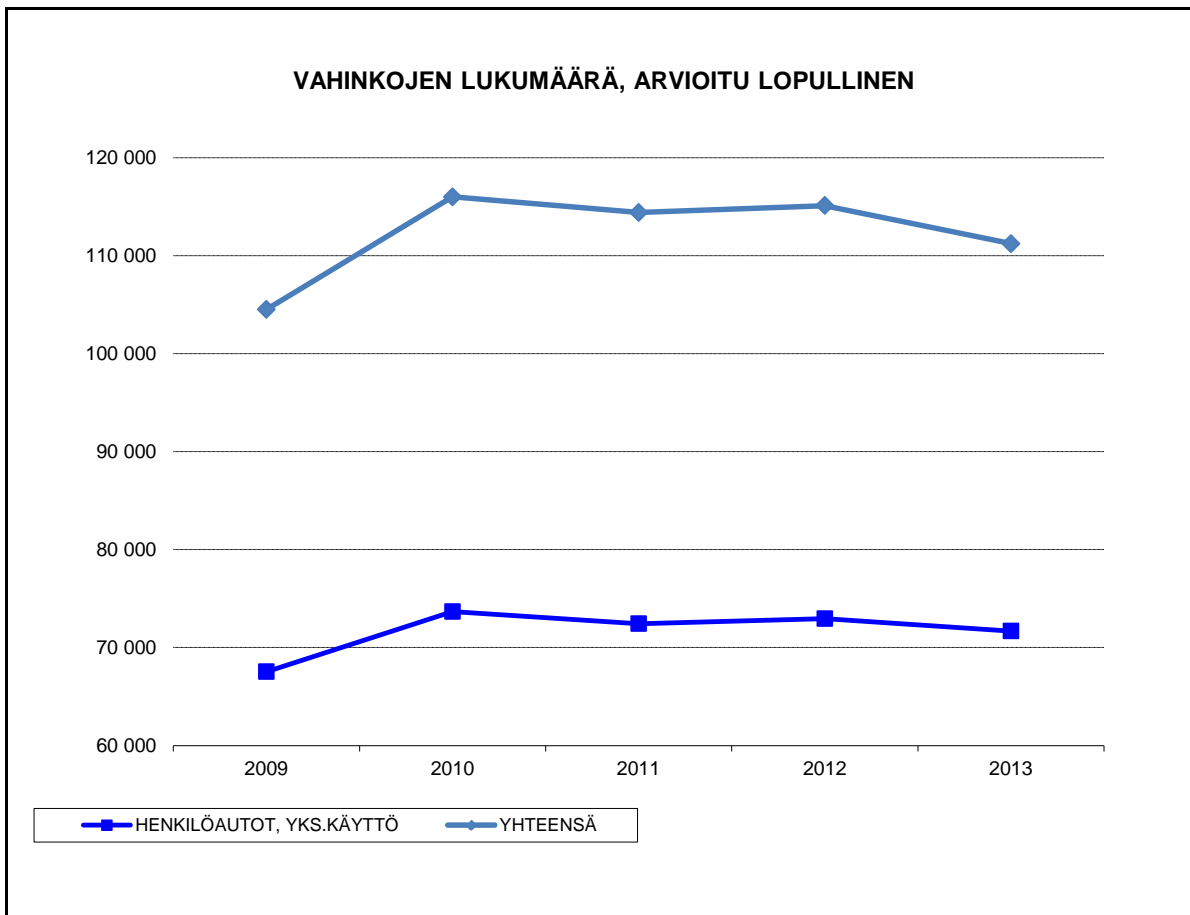


AJONEUVORYHMÄ	KOHDISTUMISVUOSI					2009-2013
	2009	2010	2011	2012	2013	
HENKILÖAUTOT, YKS.KÄYTTÖ	10 883 592	7 921 736	16 024 184	10 618 904	8 704 920	54 153 336
HENKILÖAUTOT, LUV. LIIKENNE						
HENK.- JA PAK.AUTOT, VUOKR.						
PAKETTIAUTOT, YKS.KÄYTTÖ		1 772 959				1 772 959
PAKETTIAUTOT, LUV. LIIKENNE						
KUORMA-AUTOT, YKS. KÄYTTÖ		2 105 275		1 757 341		3 862 616
PAINOLUOKKA 6 (< 12 t kg)		2 105 275				2 105 275
PAINOLUOKKA 7 (12 t kg - 18 t kg)						
PAINOLUOKKA 8 (> 18 t kg)				1 757 341		1 757 341
KUORMA-AUTOT, LUV. LIIKENNE						
PAINOLUOKKA 6 (< 12 t kg)						
PAINOLUOKKA 7 (12 t kg - 18 t kg)						
PAINOLUOKKA 8 (> 18 t kg)						
LINJA-AUTOT, YKS.KÄYTTÖ						
LINJA-AUTOT, LUV. LIIKENNE						
ERIKOISAUTOT						
MOOTTORIPYÖRÄT	4 251 846	1 660 989	1 613 465	1 528 788		9 055 088
MOPOT	1 948 998		1 848 690			3 797 688
MOPOAUTOT						
MOOTTORIKELKAT		2 227 755				2 227 755
KEVYET NELIPYÖRÄT						
RASKAAT NELIPYÖRÄT						
TRAKTORIT JA MOOTTORITK						
TRAKTORIT						
MOOTTORITYÖKONEET						
PERÄVAUNUT, MATKAILU YMS.						
PERÄVAUNUT, MUUT						
KOULUAJONEUVOT						
MYYNTIVARASTO (ENT. RYHMÄT)						
KELTAISET KOENUMEROKILVET						
<b>YHTEENSÄ</b>	<b>17 084 436</b>	<b>15 688 714</b>	<b>19 486 339</b>	<b>13 905 033</b>	<b>8 704 920</b>	<b>74 869 442</b>

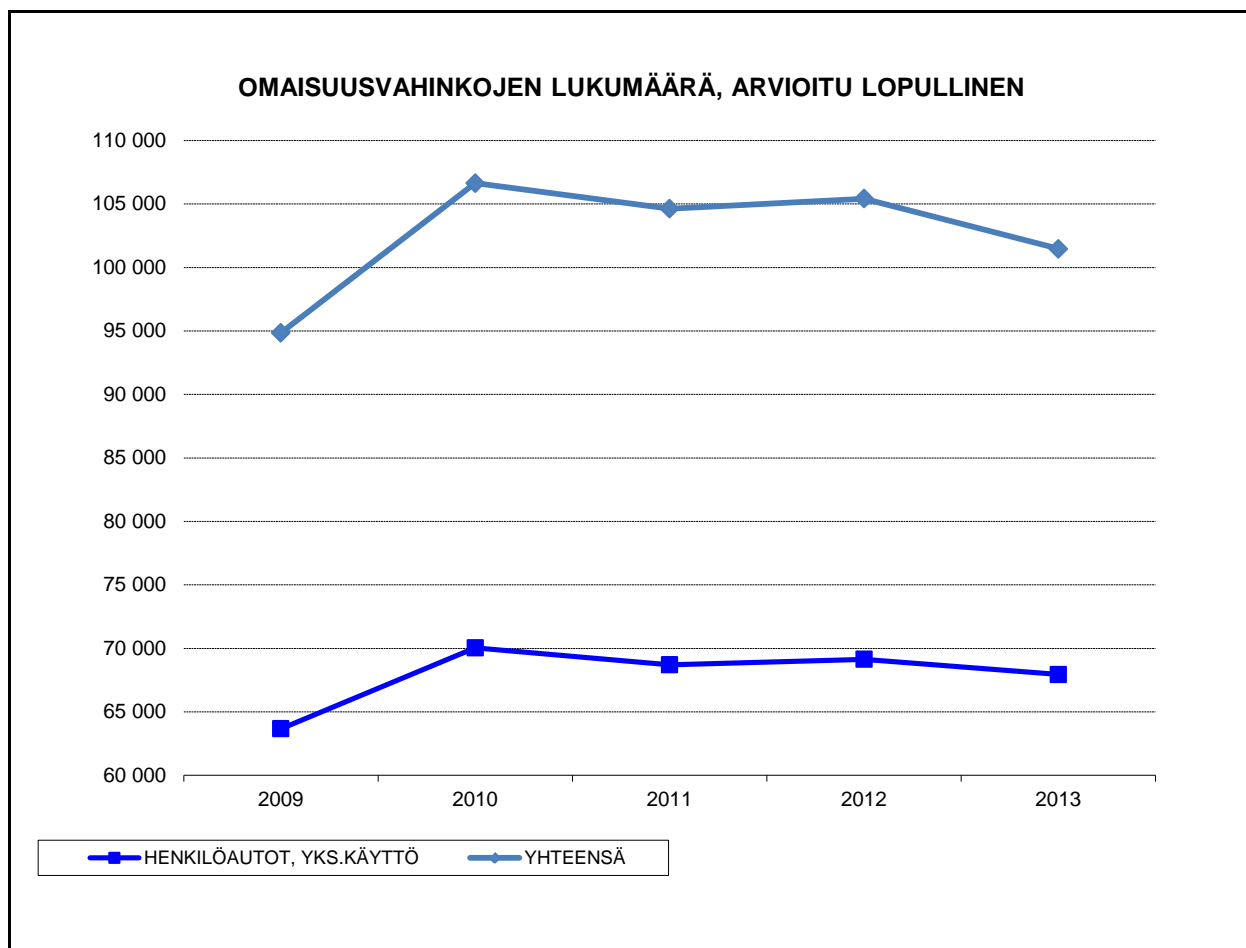
VAHINKOJEN LUKUMÄÄRÄ, ARVIOITU LOPULLINEN

TAULUKKO 12

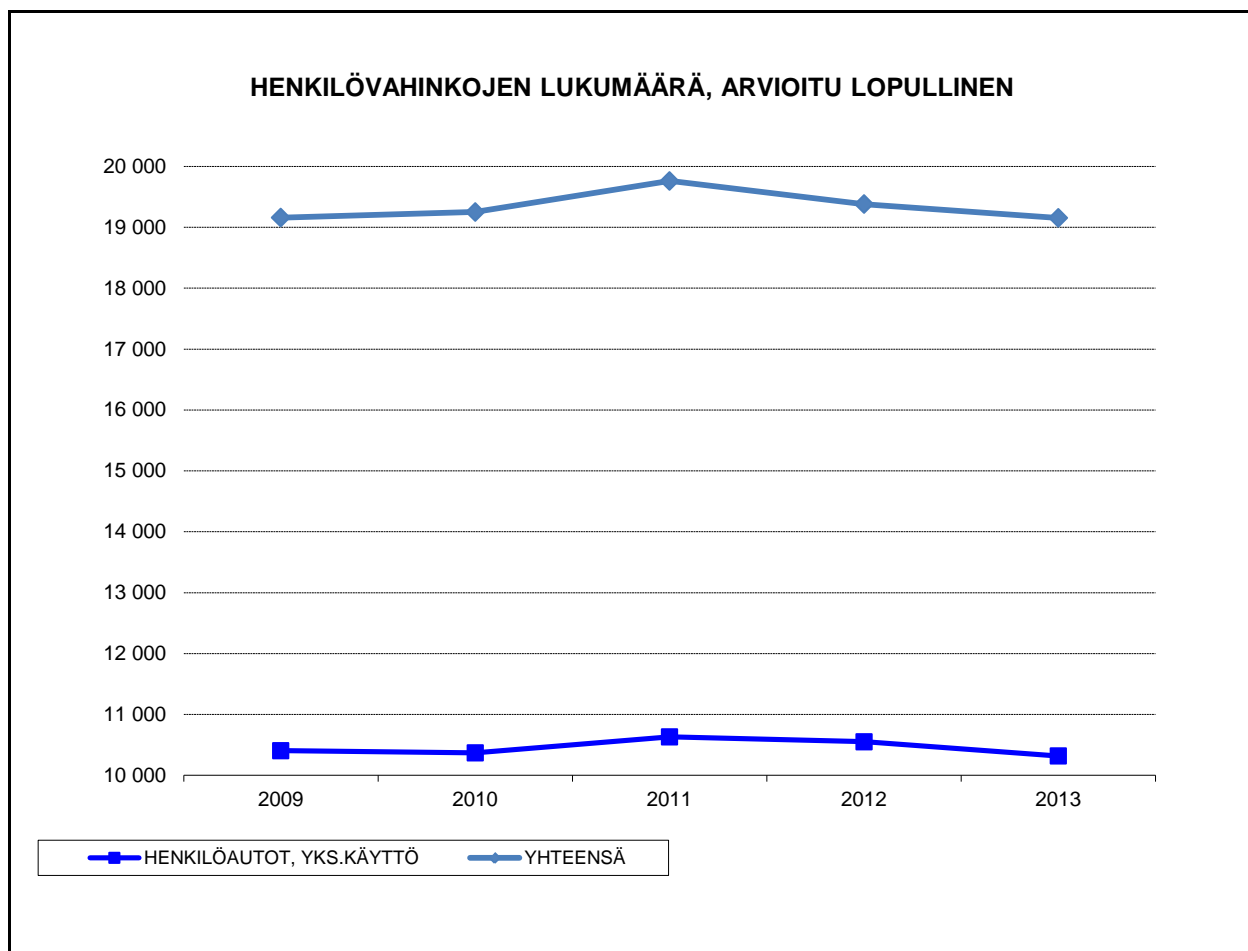
AJONEUVORYHMÄ	KOHDISTUMISVUOSI					
	2009	2010	2011	2012	2013	2009-2013
HENKILÖAUTOT, YKS.KÄYTTÖ	67 528	73 678	72 432	72 939	71 692	358 270
HENKILÖAUTOT, LUV. LIIKENNE	1 085	1 160	1 092	1 089	945	5 371
HENK. - JA PAK.AUTOT, VUOKR.	267	292	306	299	317	1 481
PAKETTIAUTOT, YKS.KÄYTTÖ	7 323	8 175	8 018	7 998	7 764	39 280
PAKETTIAUTOT, LUV. LIIKENNE	407	527	504	241	212	1 890
KUORMA-AUTOT, YKS. KÄYTTÖ	2 068	2 377	2 360	2 030	2 005	10 840
PAINOLUOKKA 6 (< 12 t kg)	1 386	1 512	1 464	1 292	1 268	6 921
PAINOLUOKKA 7 (12 t kg - 18 t kg)	269	374	360	227	250	1 481
PAINOLUOKKA 8 (> 18 t kg)	413	491	536	511	488	2 439
KUORMA-AUTOT, LUV. LIIKENNE	4 158	4 702	4 577	4 383	4 030	21 849
PAINOLUOKKA 6 (< 12 t kg)	733	876	739	622	562	3 533
PAINOLUOKKA 7 (12 t kg - 18 t kg)	966	1 025	1 044	969	895	4 899
PAINOLUOKKA 8 (> 18 t kg)	2 458	2 801	2 794	2 791	2 572	13 418
LINJA-AUTOT, YKS.KÄYTTÖ	46	61	41	43	58	250
LINJA-AUTOT, LUV. LIIKENNE	2 240	2 433	2 019	2 308	1 869	10 870
ERIKOISAUTOT	1 342	1 704	1 413	1 574	1 551	7 583
MOOTTORIPYÖRÄT	2 230	2 043	2 181	2 047	2 129	10 631
MOPOT	4 113	4 237	4 601	3 536	3 436	19 923
MOPOAUTOT	160	271	378	467	474	1 749
MOOTTORIKELKAT	1 128	1 189	1 257	1 388	1 551	6 513
KEVYET NELIPYÖRÄT	527	228	765	714	588	2 822
RASKAAT NELIPYÖRÄT	95	149	79	75	64	462
TRAKTORIT JA MOOTTORITK	4 339	6 578	5 715	6 097	5 482	28 211
TRAKTORIT	2 614	3 589	3 090	3 199	3 082	15 575
MOOTTORITYÖKONEET	1 725	2 988	2 625	2 899	2 400	12 636
PERÄVAUNUT, MATKAILU YMS.	511	628	606	585	615	2 945
PERÄVAUNUT, MUUT	117	160	139	122	105	644
KOULUAJONEUVOT	96	72	72	125	72	438
MYYNTIVARASTO (ENT. RYHMÄT)	4 692	5 315	5 823	7 020	6 236	29 087
KELTAISET KOENUMEROKILVET	20	13	15	20	21	89
<b>YHTEENSÄ</b>	<b>104 492</b>	<b>115 995</b>	<b>114 393</b>	<b>115 101</b>	<b>111 217</b>	<b>561 198</b>



AJONEUVORYHMÄ	KOHDISTUMISVUOSI					
	2009	2010	2011	2012	2013	2009-2013
HENKILÖAUTOT, YKS.KÄYTTÖ	63 677	70 045	68 718	69 139	67 939	339 518
HENKILÖAUTOT, LUV. LIIKENNE	931	1 076	1 010	1 010	848	4 875
HENK.- JA PAK.AUTOT, VUOKR.	263	285	298	285	310	1 441
PAKETTIAUTOT, YKS.KÄYTTÖ	7 049	7 907	7 747	7 742	7 508	37 953
PAKETTIAUTOT, LUV. LIIKENNE	396	514	482	230	203	1 826
KUORMA-AUTOT, YKS. KÄYTTÖ	2 014	2 329	2 313	1 976	1 963	10 594
PAINOLUOKKA 6 (< 12 t kg)	1 348	1 476	1 429	1 250	1 236	6 738
PAINOLUOKKA 7 (12 t kg - 18 t kg)	263	369	357	223	247	1 459
PAINOLUOKKA 8 (> 18 t kg)	403	484	527	503	480	2 397
KUORMA-AUTOT, LUV. LIIKENNE	4 108	4 651	4 528	4 338	3 968	21 593
PAINOLUOKKA 6 (< 12 t kg)	727	866	735	615	554	3 496
PAINOLUOKKA 7 (12 t kg - 18 t kg)	958	1 016	1 036	962	887	4 859
PAINOLUOKKA 8 (> 18 t kg)	2 423	2 769	2 757	2 761	2 527	13 238
LINJA-AUTOT, YKS.KÄYTTÖ	43	57	39	38	44	220
LINJA-AUTOT, LUV. LIIKENNE	1 825	2 058	1 664	1 844	1 526	8 917
ERIKOISAUTOT	1 269	1 621	1 343	1 495	1 467	7 194
MOOTTORIPYÖRÄT	730	694	754	614	673	3 465
MOPOT	2 376	2 304	2 389	1 840	1 691	10 599
MOPOAUTOT	142	249	335	417	433	1 576
MOOTTORIKELKAT	291	315	322	304	293	1 524
KEVYET NELIPYÖRÄT	420	201	677	622	512	2 433
RASKAAT NELIPYÖRÄT	40	87	44	40	34	245
TRAKTORIT JA MOOTTORITK	4 091	6 314	5 595	5 951	5 329	27 280
TRAKTORIT	2 518	3 477	2 996	3 078	2 943	15 012
MOOTTORITYÖKONEET	1 573	2 836	2 599	2 873	2 386	12 267
PERÄVAUNUT, MATKAILU YMS.	465	570	576	570	603	2 783
PERÄVAUNUT, MUUT	116	157	135	121	102	632
KOULUAJONEUVOT	70	52	49	81	53	304
MYYNTIVARASTO (ENT. RYHMÄT)	4 502	5 142	5 591	6 744	5 943	27 922
KELTAISET KOENUMEROKILVET	19	13	14	20	21	87
<b>YHTEENSÄ</b>	<b>94 838</b>	<b>106 640</b>	<b>104 621</b>	<b>105 419</b>	<b>101 463</b>	<b>512 981</b>



AJONEUVORYHMÄ	KOHDISTUMISVUOSI					
	2009	2010	2011	2012	2013	2009-2013
HENKILÖAUTOT, YKS.KÄYTTÖ	10 405	10 370	10 632	10 552	10 318	52 278
HENKILÖAUTOT, LUV. LIIKENNE	295	197	187	216	225	1 120
HENK.- JA PAK.AUTOT, VUOKR.	23	32	30	29	29	143
PAKETTIAUTOT, YKS.KÄYTTÖ	786	866	852	812	804	4 120
PAKETTIAUTOT, LUV. LIIKENNE	32	60	52	23	18	185
KUORMA-AUTOT, YKS. KÄYTTÖ	184	195	182	174	144	878
PAINOLUOKKA 6 (< 12 t kg)	134	136	123	116	110	619
PAINOLUOKKA 7 (12 t kg - 18 t kg)	15	20	23	17	8	84
PAINOLUOKKA 8 (> 18 t kg)	35	39	36	41	26	176
KUORMA-AUTOT, LUV. LIIKENNE	252	295	295	281	268	1 392
PAINOLUOKKA 6 (< 12 t kg)	28	48	33	33	36	178
PAINOLUOKKA 7 (12 t kg - 18 t kg)	50	55	53	43	37	238
PAINOLUOKKA 8 (> 18 t kg)	174	192	210	205	196	976
LINJA-AUTOT, YKS.KÄYTTÖ	3	11	6	10	24	55
LINJA-AUTOT, LUV. LIIKENNE	595	590	529	667	519	2 901
ERIKOISAUTOT	137	161	153	158	153	761
MOOTTORIPYÖRÄT	1 855	1 655	1 755	1 720	1 780	8 765
MOPOT	2 562	2 713	2 963	2 287	2 326	12 851
MOPOAUTOT	29	58	80	98	79	344
MOOTTORIKELKAT	914	951	1 046	1 188	1 405	5 503
KEVYET NELIPYÖRÄT	114	35	107	109	87	452
RASKAAT NELIPYÖRÄT	59	70	38	41	33	242
TRAKTORIT JA MOOTTORITK	345	391	197	230	238	1 401
TRAKTORIT	142	163	150	180	202	836
MOOTTORITYÖKONEET	203	228	47	51	35	564
PERÄVAUNUT, MATKAILU YMS.	57	73	46	19	16	210
PERÄVAUNUT, MUUT	7	7	5	2	8	30
KOULUAJONEUVOT	29	24	27	57	28	166
MYYNTIVARASTO (ENT. RYHMÄT)	473	494	580	704	655	2 907
KELTAISET KOENUMEROKILVET	2	1	1	1		5
<b>YHTEENSÄ</b>	<b>19 158</b>	<b>19 252</b>	<b>19 761</b>	<b>19 380</b>	<b>19 155</b>	<b>96 706</b>



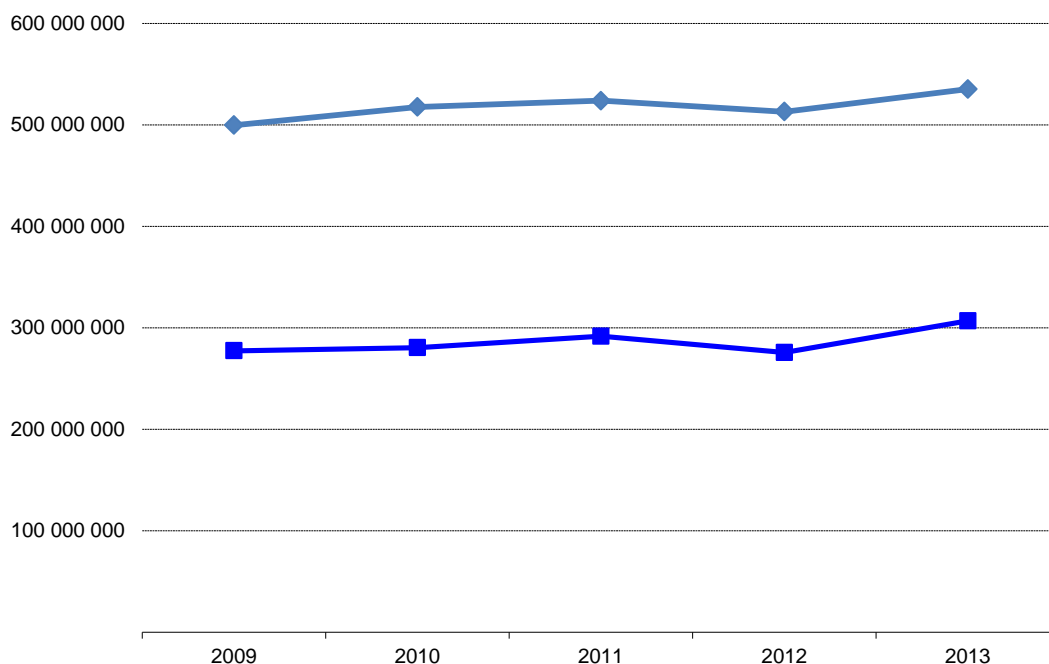
AJONEUVORYHMÄ	KOHDISTUMISVUOSI					
	2009	2010	2011	2012	2013	2009-2013
HENKILÖAUTOT, YKS.KÄYTTÖ	244 779 542	252 117 418	270 370 624	263 723 382	298 476 199	1 329 467 166
HENKILÖAUTOT, LUV. LIIKENNE	5 336 067	3 730 940	3 473 342	6 526 626	4 589 015	23 655 990
HENK.- JA PAK.AUTOT, VUOKR.	658 770	855 982	804 282	778 907	1 010 726	4 108 667
PAKETTIAUTOT, YKS.KÄYTTÖ	22 397 644	25 913 206	31 100 288	30 334 412	33 710 533	143 456 083
PAKETTIAUTOT, LUV. LIIKENNE	1 294 022	1 220 432	1 243 954	557 643	2 134 739	6 450 789
KUORMA-AUTOT, YKS. KÄYTTÖ	9 982 028	11 888 223	9 643 723	11 529 136	8 059 545	51 102 655
PAINOLUOKKA 6 (< 12 t kg)	7 691 373	8 679 194	5 399 455	6 042 602	4 992 014	32 804 637
PAINOLUOKKA 7 (12 t kg - 18 t kg)	765 292	1 311 489	1 273 595	2 652 181	889 362	6 891 920
PAINOLUOKKA 8 (> 18 t kg)	1 525 363	1 897 540	2 970 672	2 834 353	2 178 168	11 406 097
KUORMA-AUTOT, LUV. LIIKENNE	19 585 018	26 091 955	23 922 292	19 698 929	20 246 860	109 545 054
PAINOLUOKKA 6 (< 12 t kg)	2 250 205	2 233 048	1 798 520	2 063 834	2 068 958	10 414 565
PAINOLUOKKA 7 (12 t kg - 18 t kg)	3 261 027	3 494 458	4 226 832	3 243 347	3 144 463	17 370 127
PAINOLUOKKA 8 (> 18 t kg)	14 073 786	20 364 450	17 896 940	14 391 749	15 033 439	81 760 362
LINJA-AUTOT, YKS.KÄYTTÖ	157 231	177 224	112 285	143 857	433 866	1 024 463
LINJA-AUTOT, LUV. LIIKENNE	9 778 611	13 176 800	9 321 542	9 673 372	13 071 708	55 022 033
ERIKOISAUTOT	5 835 471	6 488 766	6 740 503	5 683 541	5 615 794	30 364 076
MOOTTORIPYÖRÄT	49 473 253	40 927 540	46 359 477	41 301 119	37 710 833	215 772 221
MOPOT	21 995 270	20 766 883	22 181 271	20 598 050	23 853 360	109 394 833
MOPOAUTOT	367 932	863 529	714 372	1 355 403	1 024 066	4 325 302
MOOTTORIKELKAT	14 409 306	17 128 141	19 656 909	26 022 121	28 382 902	105 599 379
KEVYET NELIPYÖRÄT	3 596 235	1 259 543	2 753 306	5 454 110	1 992 649	15 055 843
RASKAAT NELIPYÖRÄT	1 727 045	1 844 038	668 603	630 623	1 687 914	6 558 223
TRAKTORIT JA MOOTTORITK	13 118 964	20 065 171	14 579 273	17 389 468	15 316 128	80 469 004
TRAKTORIT	8 071 439	9 871 088	7 779 254	8 863 226	8 325 177	42 910 185
MOOTTORITYÖKONEET	5 047 525	10 194 083	6 800 019	8 526 242	6 990 951	37 558 820
PERÄVAUNUT, MATKAILU YMS.	791 105	1 363 079	1 045 039	940 004	1 048 070	5 187 297
PERÄVAUNUT, MUUT	483 235	1 810 284	625 621	557 835	498 529	3 975 504
KOULUAJONEUVOT	259 633	294 370	441 925	621 682	381 938	1 999 548
MYYNTIVARASTO (ENT. RYHMÄT)	14 752 249	17 109 144	19 463 503	26 753 041	21 313 597	99 391 534
KELTAISET KOENUMEROKILVET	57 169	31 033	40 972	177 113	39 608	345 895
<b>YHTEENSÄ</b>	<b>440 835 801</b>	<b>465 123 700</b>	<b>485 263 105</b>	<b>490 450 375</b>	<b>520 598 578</b>	<b>2 402 271 560</b>

AJONEUVORYHMÄ	KOHDISTUMISVUOSI					
	2009	2010	2011	2012	2013	2009-2013
HENKILÖAUTOT, YKS.KÄYTTÖ	123 717 192	143 746 201	143 656 937	151 149 944	151 311 832	713 582 105
HENKILÖAUTOT, LUV. LIIKENNE	2 093 084	2 716 929	2 334 626	2 507 426	2 256 630	11 908 694
HENK.- JA PAK.AUTOT, VUOKR.	592 571	622 564	657 133	700 366	683 107	3 255 741
PAKETTIAUTOT, YKS.KÄYTTÖ	14 880 928	17 197 046	17 262 569	17 507 679	17 525 356	84 373 578
PAKETTIAUTOT, LUV. LIIKENNE	715 171	1 068 258	1 088 334	502 630	456 762	3 831 155
KUORMA-AUTOT, YKS. KÄYTTÖ	5 379 460	6 705 994	6 517 656	5 862 851	6 066 369	30 532 331
PAINOLUOKKA 6 (< 12 t kg)	3 345 397	3 731 735	3 525 362	3 319 821	3 373 857	17 296 172
PAINOLUOKKA 7 (12 t kg - 18 t kg)	713 531	1 281 942	1 074 233	693 784	779 721	4 543 212
PAINOLUOKKA 8 (> 18 t kg)	1 320 533	1 692 317	1 918 060	1 849 246	1 912 791	8 692 947
KUORMA-AUTOT, LUV. LIIKENNE	13 644 017	15 973 724	15 448 314	16 841 587	15 341 854	77 249 495
PAINOLUOKKA 6 (< 12 t kg)	1 624 557	2 099 097	1 636 973	1 770 466	1 633 866	8 764 959
PAINOLUOKKA 7 (12 t kg - 18 t kg)	2 778 202	2 781 091	2 968 700	2 998 560	2 994 965	14 521 519
PAINOLUOKKA 8 (> 18 t kg)	9 241 258	11 093 535	10 842 641	12 072 561	10 713 023	53 963 018
LINJA-AUTOT, YKS.KÄYTTÖ	136 004	101 340	83 646	77 586	127 430	526 006
LINJA-AUTOT, LUV. LIIKENNE	3 694 877	5 307 561	3 656 598	4 238 327	3 213 274	20 110 638
ERIKOISAUTOT	2 757 096	4 019 424	3 757 679	3 772 124	3 402 595	17 708 918
MOOTTORIPYÖRÄT	1 427 073	1 189 045	1 332 187	1 061 953	1 370 248	6 380 506
MOPOT	3 345 663	3 109 483	3 286 737	2 593 966	2 541 292	14 877 141
MOPOAUTOT	239 925	434 497	512 286	753 838	868 874	2 809 420
MOOTTORIKELKAT	375 773	409 151	451 276	413 222	427 130	2 076 552
KEVYET NELIPYÖRÄT	742 842	1 007 937	1 587 137	1 173 732	996 949	5 508 597
RASKAAT NELIPYÖRÄT	53 759	123 091	59 386	56 785	58 565	351 586
TRAKTORIT JA MOOTTORITK	8 014 741	12 742 605	11 836 495	13 225 433	11 445 289	57 264 563
TRAKTORIT	4 528 113	6 282 174	5 750 057	6 134 040	5 796 956	28 491 339
MOOTTORITYÖKONEET	3 486 628	6 460 431	6 086 438	7 091 393	5 648 333	28 773 224
PERÄVAUNUT, MATKAILU YMS.	563 836	727 966	709 520	850 092	800 770	3 652 183
PERÄVAUNUT, MUUT	404 952	570 350	519 523	541 615	315 021	2 351 461
KOULUAJONEUVOT	102 094	91 317	86 806	212 807	112 497	605 521
MYYNTIVARASTO (ENT. RYHMÄT)	10 126 093	12 139 364	12 905 896	16 325 264	14 761 120	66 257 737
KELTAISET KOENUMEROKILVET	43 006	30 364	37 939	60 579	39 608	211 495
<b>YHTEENSÄ</b>	<b>193 050 156</b>	<b>230 034 211</b>	<b>227 788 679</b>	<b>240 429 804</b>	<b>234 122 573</b>	<b>1 125 425 424</b>

AJONEUVORYHMÄ	KOHDISTUMISVUOSI					
	2009	2010	2011	2012	2013	2009-2013
HENKILÖAUTOT, YKS.KÄYTTÖ	121 062 351	108 371 217	126 713 688	112 573 439	147 164 368	615 885 061
HENKILÖAUTOT, LUV. LIIKENNE	3 242 983	1 014 011	1 138 716	4 019 201	2 332 386	11 747 297
HENK.- JA PAK.AUTOT, VUOKR.	66 200	233 417	147 149	78 541	327 619	852 926
PAKETTIAUTOT, YKS.KÄYTTÖ	7 516 716	8 716 160	13 837 719	12 826 733	16 185 177	59 082 505
PAKETTIAUTOT, LUV. LIIKENNE	578 851	152 173	155 620	55 013	1 677 976	2 619 634
KUORMA-AUTOT, YKS. KÄYTTÖ	4 602 568	5 182 229	3 126 067	5 666 285	1 993 175	20 570 324
PAINOLUOKKA 6 (< 12 t kg)	4 345 976	4 947 459	1 874 093	2 722 780	1 618 157	15 508 465
PAINOLUOKKA 7 (12 t kg - 18 t kg)	51 761	29 547	199 362	1 958 397	109 641	2 348 709
PAINOLUOKKA 8 (> 18 t kg)	204 830	205 223	1 052 612	985 107	265 377	2 713 150
KUORMA-AUTOT, LUV. LIIKENNE	5 941 001	10 118 231	8 473 978	2 857 342	4 905 006	32 295 559
PAINOLUOKKA 6 (< 12 t kg)	625 647	133 950	161 548	293 368	435 093	1 649 606
PAINOLUOKKA 7 (12 t kg - 18 t kg)	482 826	713 366	1 258 132	244 787	149 497	2 848 608
PAINOLUOKKA 8 (> 18 t kg)	4 832 528	9 270 915	7 054 299	2 319 188	4 320 416	27 797 344
LINJA-AUTOT, YKS.KÄYTTÖ	21 227	75 884	28 639	66 271	306 436	498 458
LINJA-AUTOT, LUV. LIIKENNE	6 083 734	7 869 238	5 664 944	5 435 045	9 858 434	34 911 394
ERIKOISAUTOT	3 078 375	2 469 342	2 982 824	1 911 417	2 213 199	12 655 158
MOOTTORIPYÖRÄT	48 046 180	39 738 495	45 027 290	40 239 166	36 340 585	209 391 715
MOPOT	18 649 607	17 657 400	18 894 533	18 004 084	21 312 068	94 517 692
MOPOAUTOT	128 007	429 033	202 086	601 565	155 192	1 515 882
MOOTTORIKELKAT	14 033 533	16 718 990	19 205 633	25 608 899	27 955 772	103 522 828
KEVYET NELIPYÖRÄT	2 853 394	251 606	1 166 169	4 280 378	995 700	9 547 246
RASKAAT NELIPYÖRÄT	1 673 286	1 720 947	609 217	573 838	1 629 349	6 206 637
TRAKTORIT JA MOOTTORITK	5 104 223	7 322 566	2 742 778	4 164 035	3 870 839	23 204 441
TRAKTORIT	3 543 326	3 588 914	2 029 197	2 729 186	2 528 222	14 418 845
MOOTTORITYÖKONEET	1 560 897	3 733 652	713 581	1 434 849	1 342 617	8 785 595
PERÄVAUNUT, MATKAILU YMS.	227 269	635 113	335 519	89 913	247 300	1 535 113
PERÄVAUNUT, MUUT	78 283	1 239 934	106 098	16 221	183 507	1 624 043
KOULUAJONEUVOT	157 539	203 053	355 119	408 875	269 441	1 394 026
MYYNTIVARASTO (ENT. RYHMÄT)	4 626 156	4 969 780	6 557 607	10 427 777	6 552 477	33 133 797
KELTAISET KOENUMEROKILVET	14 163	669	3 033	116 534		134 400
<b>YHTEENSÄ</b>	<b>247 785 646</b>	<b>235 089 489</b>	<b>257 474 426</b>	<b>250 020 571</b>	<b>286 476 005</b>	<b>1 276 846 136</b>

AJONEUVORYHMÄ	KOHDISTUMISVUOSI					2009-2013
	2009	2010	2011	2012	2013	
HENKILÖAUTOT, YKS.KÄYTTÖ	277 506 127	280 560 442	291 911 694	275 901 085	306 943 609	1 432 822 958
HENKILÖAUTOT, LUV. LIIKENNE	6 049 489	4 151 852	3 750 071	6 828 000	4 719 200	25 498 613
HENK.- JA PAK.AUTOT, VUOKR.	746 847	952 551	868 361	814 874	1 039 399	4 422 032
PAKETTIAUTOT, YKS.KÄYTTÖ	25 392 169	28 836 646	33 578 122	31 735 135	34 666 860	154 208 932
PAKETTIAUTOT, LUV. LIIKENNE	1 467 030	1 358 117	1 343 063	583 393	2 195 298	6 946 900
KUORMA-AUTOT, YKS. KÄYTTÖ	11 316 607	13 229 412	10 412 061	12 061 506	8 288 184	55 307 770
PAINOLUOKKA 6 (< 12 t kg)	8 719 695	9 658 351	5 829 642	6 321 625	5 133 631	35 662 945
PAINOLUOKKA 7 (12 t kg - 18 t kg)	867 611	1 459 447	1 375 066	2 774 648	914 592	7 391 364
PAINOLUOKKA 8 (> 18 t kg)	1 729 301	2 111 614	3 207 353	2 965 232	2 239 960	12 253 461
KUORMA-AUTOT, LUV. LIIKENNE	22 203 500	29 035 560	25 828 238	20 608 548	20 821 239	118 497 084
PAINOLUOKKA 6 (< 12 t kg)	2 551 053	2 484 973	1 941 813	2 159 134	2 127 652	11 264 624
PAINOLUOKKA 7 (12 t kg - 18 t kg)	3 697 021	3 888 690	4 563 594	3 393 112	3 233 667	18 776 084
PAINOLUOKKA 8 (> 18 t kg)	15 955 426	22 661 897	19 322 831	15 056 303	15 459 919	88 456 376
LINJA-AUTOT, YKS.KÄYTTÖ	178 253	197 218	121 231	150 500	446 174	1 093 376
LINJA-AUTOT, LUV. LIIKENNE	11 085 994	14 663 361	10 064 211	10 120 050	13 442 537	59 376 153
ERIKOISAUTOT	6 615 663	7 220 807	7 277 535	5 945 985	5 775 107	32 835 097
MOOTTORIPYÖRÄT	56 087 738	45 544 845	50 053 047	43 208 241	38 780 644	233 674 514
MOPOT	24 935 998	23 109 731	23 948 505	21 549 187	24 530 051	118 073 472
MOPOAUTOT	417 124	960 949	771 288	1 417 990	1 053 118	4 620 469
MOOTTORIKELKAT	16 335 804	19 060 479	21 223 022	27 223 720	29 188 091	113 031 116
KEVYET NELIPYÖRÄT	4 077 046	1 401 640	2 972 669	5 705 959	2 049 178	16 206 491
RASKAAT NELIPYÖRÄT	1 957 948	2 052 076	721 872	659 743	1 735 798	7 127 437
TRAKTORIT JA MOOTTORITK	14 872 946	22 328 855	15 740 838	18 192 445	15 750 628	86 885 712
TRAKTORIT	9 150 576	10 984 711	8 399 045	9 272 495	8 561 352	46 368 179
MOOTTORITYÖKONEET	5 722 370	11 344 144	7 341 793	8 919 950	7 189 275	40 517 533
PERÄVAUNUT, MATKAILU YMS.	896 874	1 516 857	1 128 300	983 410	1 077 802	5 603 243
PERÄVAUNUT, MUUT	547 843	2 014 514	675 465	583 594	512 672	4 334 087
KOULUAJONEUVOT	294 345	327 580	477 134	650 389	392 773	2 142 221
MYYNTIVARASTO (ENT. RYHMÄT)	16 724 599	19 039 339	21 014 207	27 988 390	21 918 238	106 684 772
KELTAISET KOENUMEROKILVET	64 813	34 534	44 236	185 291	40 731	369 606
<b>YHTEENSÄ</b>	<b>499 774 755</b>	<b>517 597 364</b>	<b>523 925 170</b>	<b>513 097 434</b>	<b>535 367 332</b>	<b>2 589 762 055</b>

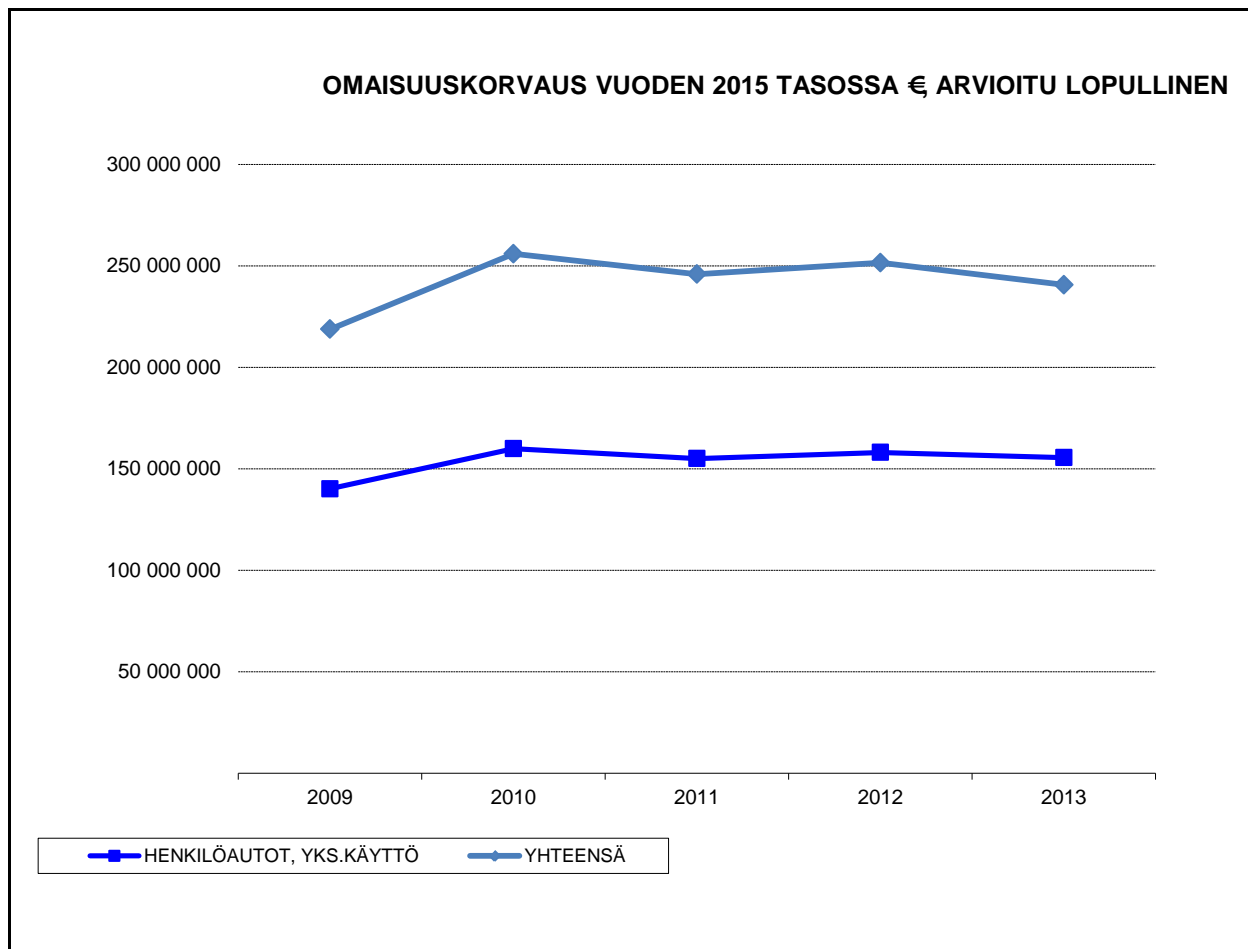
KORVAUS YHTEENSÄ VUODEN 2015 TASOSSA €, ARVIOITU LOPULLINEN



■ HENKILÖAUTOT, YKS.KÄYTTÖ    ◆ YHTEENSÄ



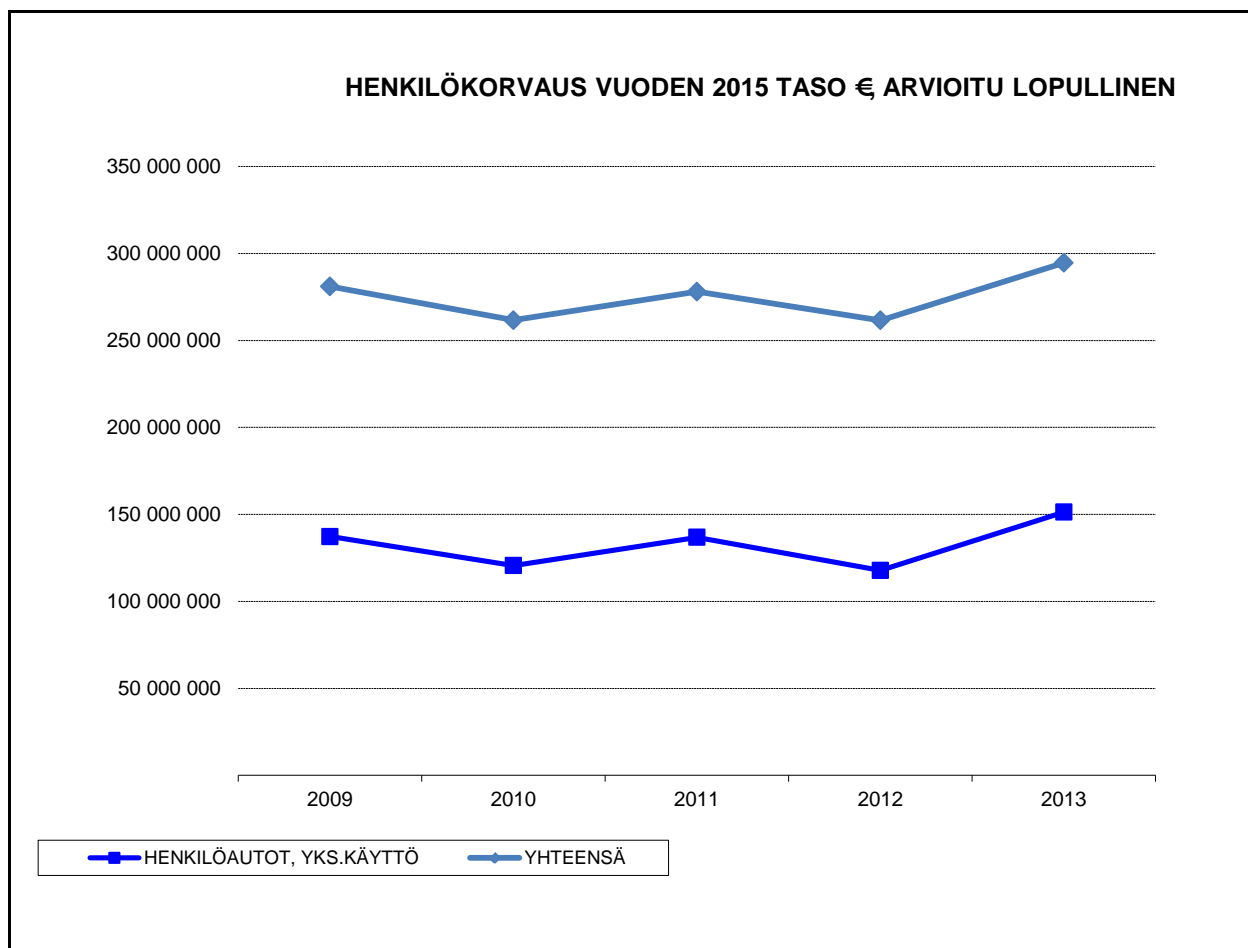
AJONEUVORYHMÄ	KOHDISTUMISVUOSI					
	2009	2010	2011	2012	2013	2009-2013
HENKILÖAUTOT, YKS.KÄYTTÖ	140 257 958	159 963 155	155 102 426	158 129 450	155 604 366	769 057 356
HENKILÖAUTOT, LUV. LIIKENNE	2 372 926	3 023 444	2 520 631	2 623 209	2 320 647	12 860 856
HENK.- JA PAK.AUTOT, VUOKR.	671 796	692 800	709 488	732 707	702 486	3 509 277
PAKETTIAUTOT, YKS.KÄYTTÖ	16 870 481	19 137 158	18 637 919	18 316 114	18 022 530	90 984 202
PAKETTIAUTOT, LUV. LIIKENNE	810 788	1 188 776	1 175 044	525 839	469 720	4 170 167
KUORMA-AUTOT, YKS. KÄYTTÖ	6 098 684	7 462 542	7 036 933	6 133 575	6 238 465	32 970 198
PAINOLUOKKA 6 (< 12 t kg)	3 792 670	4 152 736	3 806 236	3 473 118	3 469 569	18 694 330
PAINOLUOKKA 7 (12 t kg - 18 t kg)	808 929	1 426 567	1 159 820	725 820	801 841	4 922 977
PAINOLUOKKA 8 (> 18 t kg)	1 497 085	1 883 239	2 070 876	1 934 637	1 967 055	9 352 892
KUORMA-AUTOT, LUV. LIIKENNE	15 468 197	17 775 825	16 679 118	17 619 265	15 777 084	83 319 488
PAINOLUOKKA 6 (< 12 t kg)	1 841 757	2 335 910	1 767 394	1 852 219	1 680 216	9 477 497
PAINOLUOKKA 7 (12 t kg - 18 t kg)	3 149 642	3 094 845	3 205 223	3 137 022	3 079 929	15 666 661
PAINOLUOKKA 8 (> 18 t kg)	10 476 798	12 345 070	11 706 500	12 630 024	11 016 938	58 175 330
LINJA-AUTOT, YKS.KÄYTTÖ	154 188	112 773	90 310	81 168	131 045	569 484
LINJA-AUTOT, LUV. LIIKENNE	4 188 876	5 906 342	3 947 928	4 434 037	3 304 431	21 781 613
ERIKOISAUTOT	3 125 715	4 472 882	4 057 062	3 946 306	3 499 123	19 101 087
MOOTTORIPYÖRÄT	1 617 870	1 323 189	1 438 326	1 110 989	1 409 120	6 899 495
MOPOT	3 792 973	3 460 284	3 548 599	2 713 745	2 613 385	16 128 986
MOPOAUTOT	272 003	483 515	553 101	788 647	893 523	2 990 789
MOOTTORIKELKAT	426 013	455 310	487 230	432 303	439 247	2 240 103
KEVYET NELIPYÖRÄT	842 158	1 121 649	1 713 588	1 227 930	1 025 232	5 930 557
RASKAAT NELIPYÖRÄT	60 946	136 977	64 118	59 407	60 226	381 675
TRAKTORIT JA MOOTTORITK	9 086 298	14 180 182	12 779 537	13 836 131	11 769 978	61 652 126
TRAKTORIT	5 133 514	6 990 907	6 208 177	6 417 286	5 961 408	30 711 292
MOOTTORITYÖKONEET	3 952 784	7 189 275	6 571 359	7 418 846	5 808 570	30 940 834
PERÄVAUNUT, MATKAILU YMS.	639 219	810 093	766 049	889 345	823 487	3 928 194
PERÄVAUNUT, MUUT	459 093	634 695	560 914	566 624	323 958	2 545 285
KOULUAJONEUVOT	115 744	101 619	93 722	222 634	115 689	649 407
MYYNTIVARASTO (ENT. RYHMÄT)	11 479 934	13 508 885	13 934 140	17 079 100	15 179 875	71 181 934
KELTAISET KOENUMEROKILVET	48 756	33 790	40 961	63 376	40 731	227 614
<b>YHTEENSÄ</b>	<b>218 860 615</b>	<b>255 985 884</b>	<b>245 937 145</b>	<b>251 531 902</b>	<b>240 764 348</b>	<b>1 213 079 893</b>



## HENKILÖKORVAUS VUODEN 2015 TASO € ARVIOITU LOPULLINEN

## TAULUKKO 20

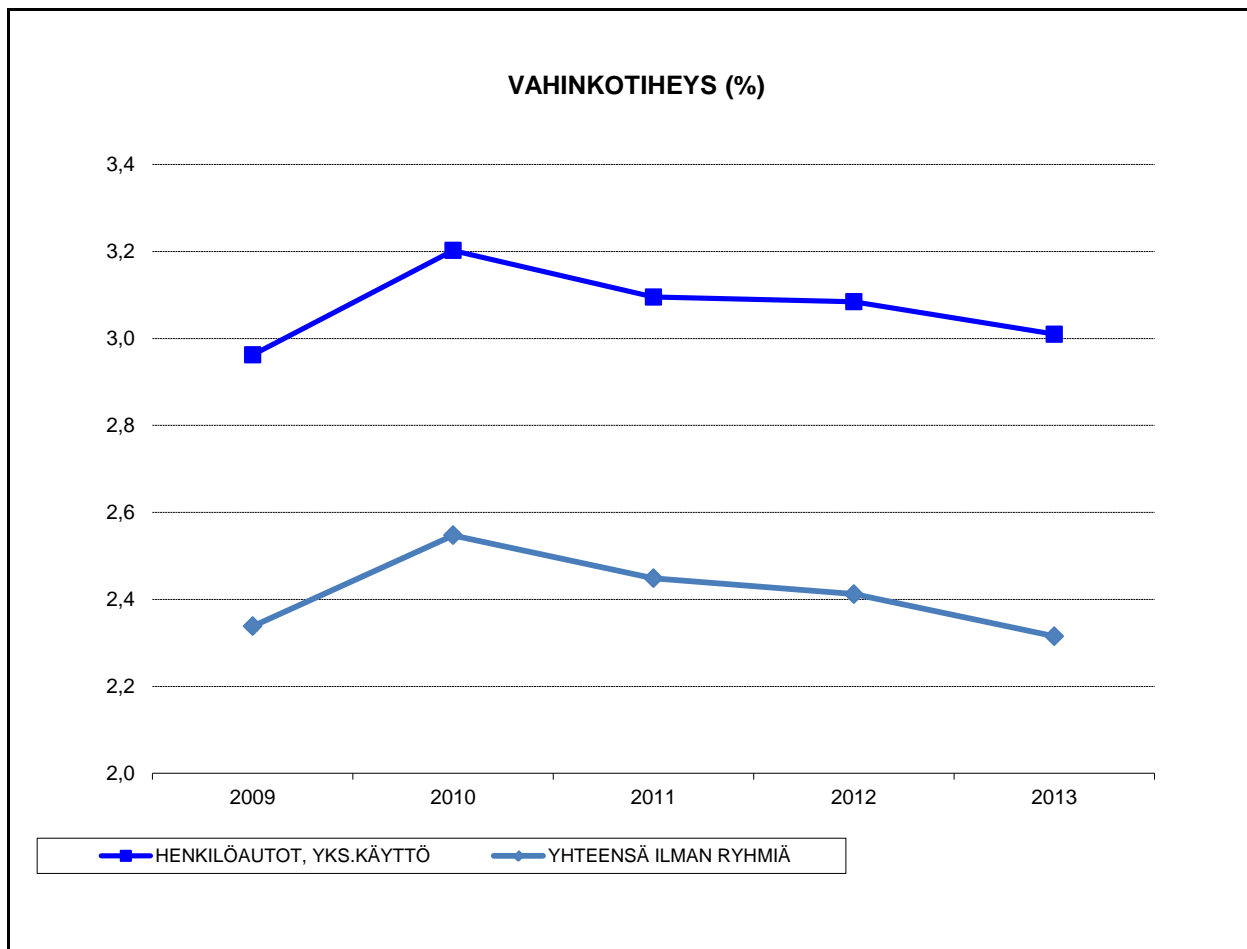
AJONEUVORYHMÄ	KOHDISTUMISVUOSI					2009-2013
	2009	2010	2011	2012	2013	
HENKILÖAUTOT, YKS.KÄYTTÖ	137 248 169	120 597 287	136 809 268	117 771 635	151 339 243	663 765 602
HENKILÖAUTOT, LUV. LIIKENNE	3 676 564	1 128 409	1 229 440	4 204 792	2 398 553	12 637 757
HENK.- JA PAK.AUTOT, VUOKR.	75 050	259 750	158 873	82 168	336 914	912 755
PAKETTIAUTOT, YKS.KÄYTTÖ	8 521 688	9 699 488	14 940 203	13 419 021	16 644 331	63 224 730
PAKETTIAUTOT, LUV. LIIKENNE	656 243	169 341	168 018	57 553	1 725 578	2 776 734
KUORMA-AUTOT, YKS. KÄYTTÖ	5 217 923	5 766 870	3 375 128	5 927 931	2 049 719	22 337 572
PAINOLUOKKA 6 (< 12 t kg)	4 927 025	5 505 614	2 023 406	2 848 508	1 664 062	16 968 615
PAINOLUOKKA 7 (12 t kg - 18 t kg)	58 682	32 880	215 246	2 048 828	112 751	2 468 387
PAINOLUOKKA 8 (> 18 t kg)	232 216	228 376	1 136 476	1 030 595	272 906	2 900 569
KUORMA-AUTOT, LUV. LIIKENNE	6 735 302	11 259 735	9 149 120	2 989 283	5 044 155	35 177 596
PAINOLUOKKA 6 (< 12 t kg)	709 295	149 062	174 419	306 914	447 436	1 787 126
PAINOLUOKKA 7 (12 t kg - 18 t kg)	547 379	793 846	1 358 371	256 090	153 738	3 109 423
PAINOLUOKKA 8 (> 18 t kg)	5 478 628	10 316 827	7 616 331	2 426 278	4 442 981	30 281 046
LINJA-AUTOT, YKS.KÄYTTÖ	24 065	84 445	30 921	69 331	315 129	523 892
LINJA-AUTOT, LUV. LIIKENNE	6 897 118	8 757 019	6 116 283	5 686 013	10 138 106	37 594 540
ERIKOISAUTOT	3 489 949	2 747 925	3 220 473	1 999 679	2 275 985	13 734 010
MOOTTORIPYÖRÄT	54 469 868	44 221 655	48 614 721	42 097 252	37 371 524	226 775 019
MOPOT	21 143 026	19 649 447	20 399 906	18 835 442	21 916 666	101 944 486
MOPOAUTOT	145 121	477 434	218 187	629 343	159 595	1 629 679
MOOTTORIKELKAT	15 909 792	18 605 169	20 735 791	26 791 417	28 748 844	110 791 013
KEVYET NELIPYÖRÄT	3 234 887	279 991	1 259 080	4 478 029	1 023 946	10 275 934
RASKAAT NELIPYÖRÄT	1 897 002	1 915 099	657 754	600 335	1 675 572	6 745 762
TRAKTORIT JA MOOTTORITK	5 786 648	8 148 673	2 961 301	4 356 314	3 980 650	25 233 586
TRAKTORIT	4 017 062	3 993 804	2 190 868	2 855 209	2 599 944	15 656 887
MOOTTORITYÖKONEET	1 769 586	4 154 870	770 433	1 501 104	1 380 706	9 576 699
PERÄVAUNUT, MATKAILU YMS.	257 654	706 764	362 251	94 064	254 315	1 675 049
PERÄVAUNUT, MUUT	88 749	1 379 819	114 551	16 970	188 713	1 788 802
KOULUAJONEUVOT	178 601	225 961	383 412	427 755	277 084	1 492 814
MYYNTIVARASTO (ENT. RYHMÄT)	5 244 665	5 530 454	7 080 067	10 909 290	6 738 363	35 502 838
KELTAISET KOENUMEROKILVET	16 057	744	3 275	121 915		141 991
<b>YHTEENSÄ</b>	<b>280 914 141</b>	<b>261 611 481</b>	<b>277 988 025</b>	<b>261 565 532</b>	<b>294 602 984</b>	<b>1 376 682 162</b>



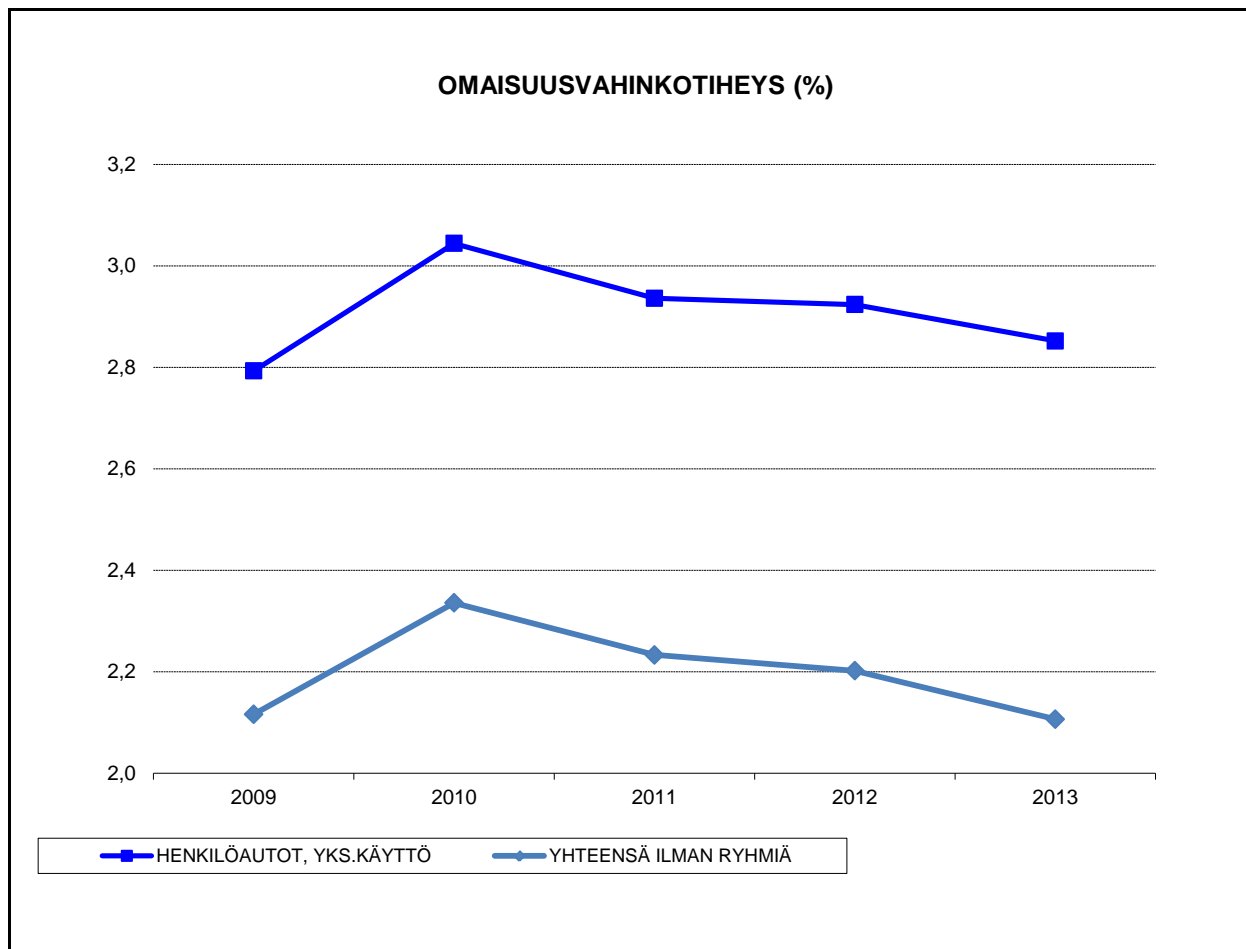
VAHINKOTIHEYS (%)

TAULUKKO 21

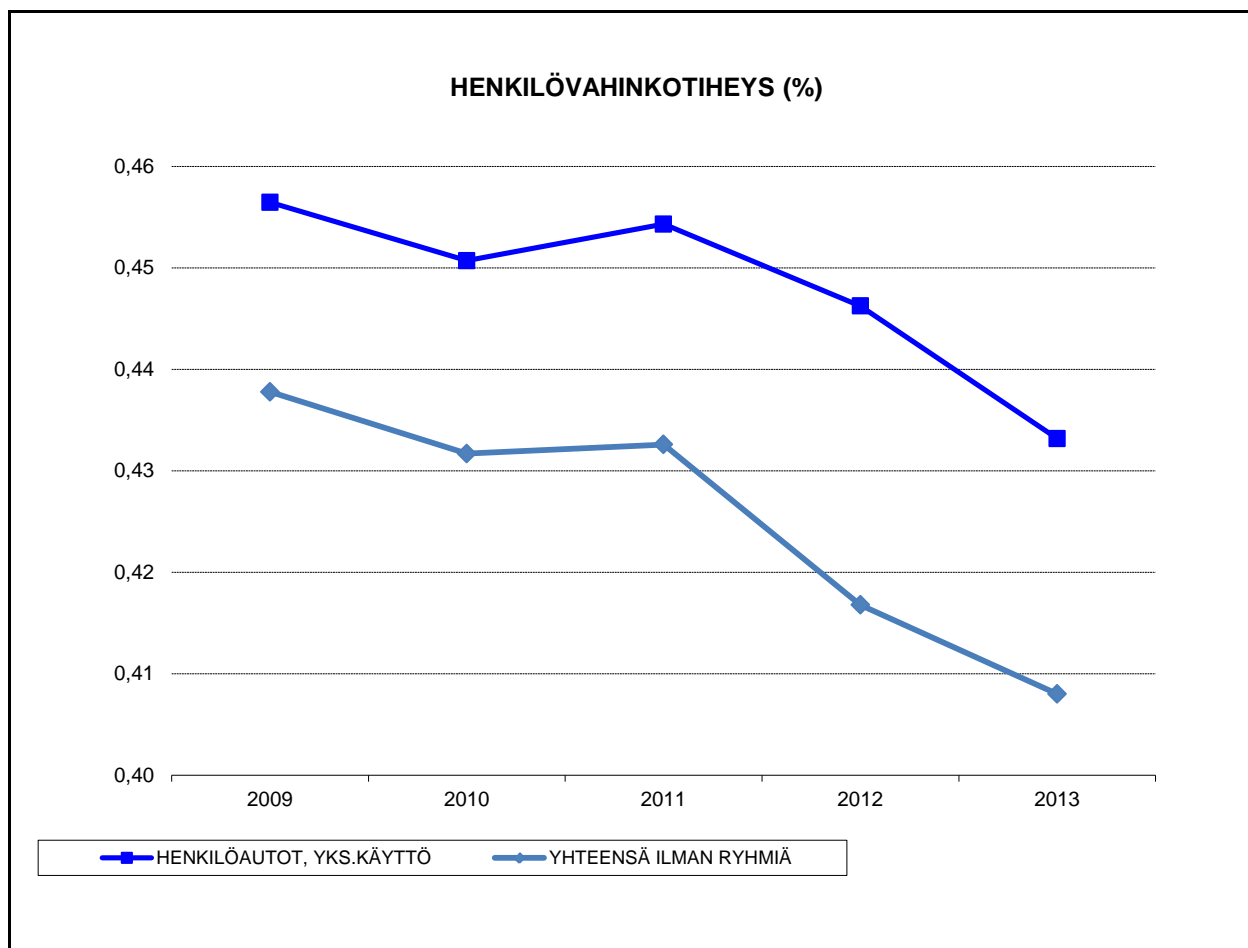
AJONEUVORYHMÄ	KOHDISTUMISVUOSI						2009-2013
	2009	2010	2011	2012	2013		
HENKILÖAUTOT, YKS.KÄYTTÖ	2,962	3,202	3,095	3,085	3,010	3,071	
HENKILÖAUTOT, LUV. LIIKENNE	10,986	11,716	11,255	11,245	10,155	11,081	
HENK.- JA PAK.AUTOT, VUOKR.	4,359	4,646	4,544	4,444	4,708	4,542	
PAKETTIAUTOT, YKS.KÄYTTÖ	3,094	3,426	3,336	3,325	3,178	3,272	
PAKETTIAUTOT, LUV. LIIKENNE	9,311	11,343	10,894	9,832	8,393	10,155	
KUORMA-AUTOT, YKS. KÄYTTÖ	4,618	5,111	4,977	4,285	4,261	4,650	
PAINOLUOKKA 6 (< 12 t kg)	3,992	4,187	4,001	3,558	3,515	3,849	
PAINOLUOKKA 7 (12 t kg - 18 t kg)	7,003	9,622	8,881	5,577	6,165	7,434	
PAINOLUOKKA 8 (> 18 t kg)	6,642	7,545	7,909	7,301	7,027	7,292	
KUORMA-AUTOT, LUV. LIIKENNE	14,031	15,970	15,825	15,886	14,748	15,289	
PAINOLUOKKA 6 (< 12 t kg)	14,361	17,306	16,275	16,477	15,888	16,041	
PAINOLUOKKA 7 (12 t kg - 18 t kg)	18,297	19,928	21,110	20,758	19,644	19,921	
PAINOLUOKKA 8 (> 18 t kg)	12,774	14,560	14,375	14,581	13,378	13,934	
LINJA-AUTOT, YKS.KÄYTTÖ	3,656	4,875	3,261	3,609	4,989	4,069	
LINJA-AUTOT, LUV. LIIKENNE	25,628	27,208	22,808	26,502	21,624	24,766	
ERIKOISAUTOT	2,026	2,466	1,994	2,252	2,046	2,155	
MOOTTORIPYÖRÄT	3,127	2,759	2,850	2,621	2,709	2,808	
MOPOT	2,132	2,116	2,241	1,745	1,735	1,994	
MOPOAUTOT	10,599	13,225	11,091	9,292	7,433	9,527	
MOOTTORIKELKAT	0,965	1,004	1,049	1,209	1,442	1,128	
KEVYET NELIPYÖRÄT	5,178	1,978	6,460	5,836	4,721	4,845	
RASKAAT NELIPYÖRÄT	0,805	1,124	0,559	0,519	0,467	0,686	
TRAKTORIT JA MOOTTORITK	1,128	1,678	1,435	1,510	1,313	1,413	
TRAKTORIT	0,768	1,042	0,886	0,899	0,839	0,886	
MOOTTORITYÖKONEET	3,902	6,309	5,303	6,049	4,778	5,282	
PERÄVAUNUT, MATKAILU YMS.	0,067	0,080	0,075	0,070	0,072	0,073	
PERÄVAUNUT, MUUT	0,377	0,515	0,431	0,373	0,351	0,410	
KOULUAJONEUVOT	4,218	3,116	2,964	4,586	2,569	3,482	
MYYNTIVARASTO (ENT. RYHMÄT)	8,912	10,313	11,010	12,840	11,099	10,856	
KELTAISET KOENUMEROKILVET	1,663	0,903	0,980	1,249	1,298	1,204	
YHTEENSÄ ILMAN RYHMIÄ	2,338	2,547	2,449	2,412	2,315	2,412	



AJONEUVORYHMÄ	KOHDISTUMISVUOSI						2009-2013
	2009	2010	2011	2012	2013		
HENKILÖAUTOT, YKS.KÄYTTÖ	2,793	3,044	2,936	2,924	2,852	2,910	
HENKILÖAUTOT, LUV. LIIKENNE	9,431	10,861	10,413	10,428	9,112	10,058	
HENK.- JA PAK.AUTOT, VUOKR.	4,291	4,547	4,422	4,231	4,611	4,421	
PAKETTIAUTOT, YKS.KÄYTTÖ	2,978	3,314	3,223	3,218	3,073	3,161	
PAKETTIAUTOT, LUV. LIIKENNE	9,077	11,057	10,431	9,412	8,039	9,811	
KUORMA-AUTOT, YKS. KÄYTTÖ	4,499	5,007	4,876	4,171	4,171	4,544	
PAINOLUOKKA 6 (< 12 t kg)	3,882	4,087	3,904	3,444	3,426	3,748	
PAINOLUOKKA 7 (12 t kg - 18 t kg)	6,843	9,487	8,800	5,474	6,093	7,324	
PAINOLUOKKA 8 (> 18 t kg)	6,493	7,432	7,770	7,181	6,923	7,168	
KUORMA-AUTOT, LUV. LIIKENNE	13,863	15,796	15,654	15,724	14,523	15,109	
PAINOLUOKKA 6 (< 12 t kg)	14,234	17,097	16,197	16,281	15,645	15,874	
PAINOLUOKKA 7 (12 t kg - 18 t kg)	18,153	19,759	20,933	20,596	19,477	19,757	
PAINOLUOKKA 8 (> 18 t kg)	12,589	14,394	14,184	14,426	13,143	13,747	
LINJA-AUTOT, YKS.KÄYTTÖ	3,410	4,544	3,095	3,172	3,731	3,593	
LINJA-AUTOT, LUV. LIIKENNE	20,872	23,010	18,798	21,167	17,658	20,315	
ERIKOISAUTOT	1,916	2,346	1,895	2,139	1,935	2,044	
MOOTTORIPYÖRÄT	1,024	0,937	0,985	0,786	0,856	0,915	
MOPOT	1,231	1,151	1,164	0,908	0,854	1,061	
MOPOAUTOT	9,449	12,144	9,825	8,292	6,792	8,581	
MOOTTORIKELKAT	0,249	0,266	0,268	0,265	0,272	0,264	
KEVYET NELIPYÖRÄT	4,125	1,742	5,723	5,091	4,112	4,178	
RASKAAT NELIPYÖRÄT	0,338	0,661	0,315	0,274	0,246	0,364	
TRAKTORIT JA MOOTTORITK	1,063	1,611	1,405	1,474	1,276	1,367	
TRAKTORIT	0,740	1,009	0,859	0,865	0,801	0,854	
MOOTTORITYÖKONEET	3,558	5,989	5,251	5,996	4,750	5,128	
PERÄVAUNUT, MATKAILU YMS.	0,061	0,073	0,071	0,068	0,070	0,069	
PERÄVAUNUT, MUUT	0,374	0,505	0,418	0,370	0,342	0,402	
KOULUAJONEUVOT	3,074	2,249	2,016	2,957	1,867	2,421	
MYYNTIVARASTO (ENT. RYHMÄT)	8,552	9,977	10,571	12,335	10,577	10,421	
KELTAISET KOENUMEROKILVET	1,579	0,903	0,914	1,249	1,294	1,176	
YHTEENSÄ ILMAN RYHMIÄ	2,117	2,336	2,233	2,202	2,107	2,199	



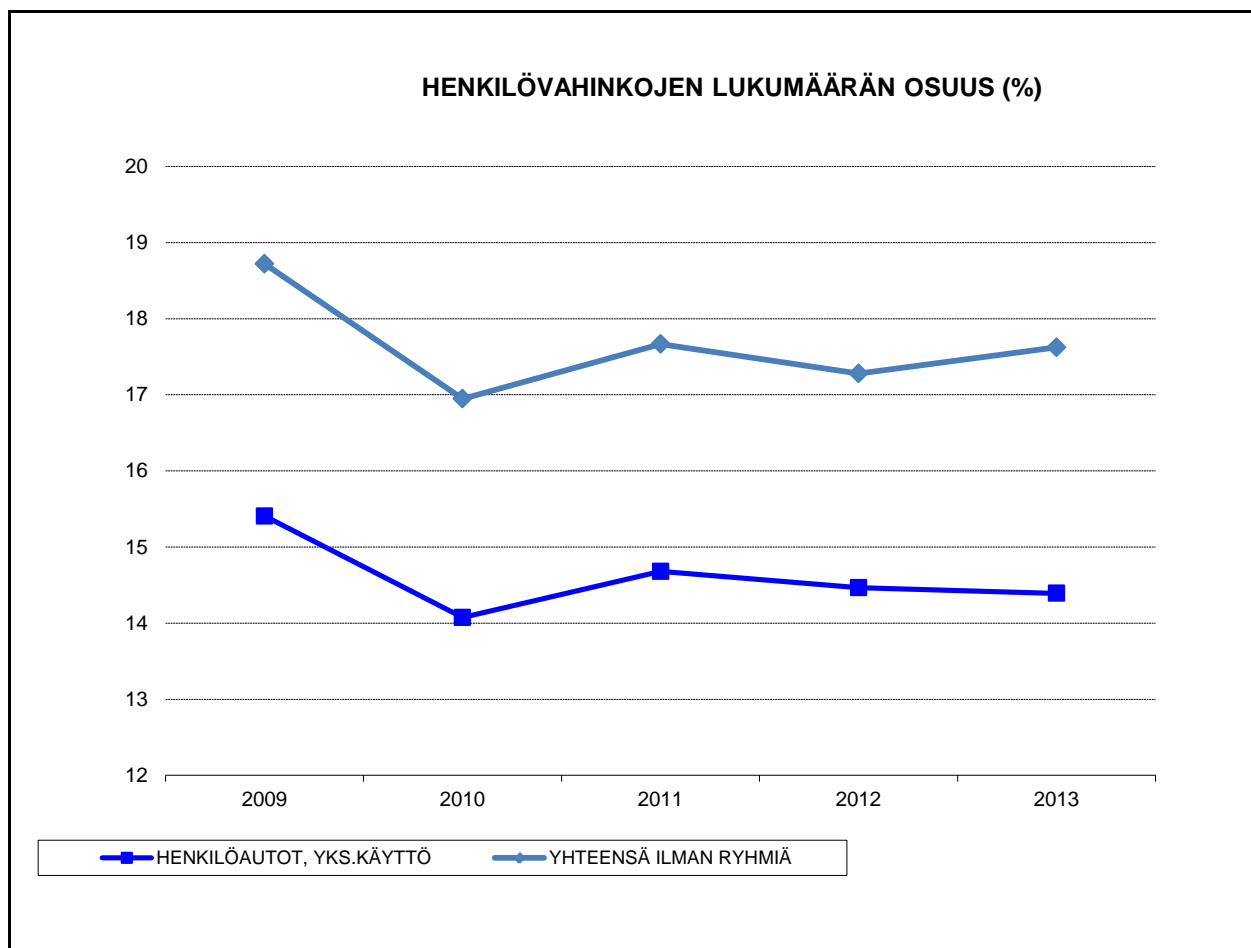
AJONEUVORYHMÄ	KOHDISTUMISVUOSI						2009-2013
	2009	2010	2011	2012	2013		
HENKILÖAUTOT, YKS.KÄYTTÖ	0,456	0,451	0,454	0,446	0,433	0,448	
HENKILÖAUTOT, LUV. LIIKENNE	2,986	1,985	1,930	2,231	2,416	2,310	
HENK.- JA PAK.AUTOT, VUOKR.	0,379	0,517	0,439	0,430	0,426	0,438	
PAKETTIAUTOT, YKS.KÄYTTÖ	0,332	0,363	0,354	0,338	0,329	0,343	
PAKETTIAUTOT, LUV. LIIKENNE	0,741	1,287	1,124	0,929	0,702	0,992	
KUORMA-AUTOT, YKS. KÄYTTÖ	0,411	0,419	0,383	0,367	0,306	0,377	
PAINOLUOKKA 6 (< 12 t kg)	0,386	0,376	0,336	0,319	0,305	0,344	
PAINOLUOKKA 7 (12 t kg - 18 t kg)	0,396	0,526	0,560	0,421	0,200	0,420	
PAINOLUOKKA 8 (> 18 t kg)	0,556	0,596	0,533	0,582	0,373	0,527	
KUORMA-AUTOT, LUV. LIIKENNE	0,850	1,002	1,021	1,018	0,983	0,974	
PAINOLUOKKA 6 (< 12 t kg)	0,557	0,948	0,728	0,880	1,005	0,810	
PAINOLUOKKA 7 (12 t kg - 18 t kg)	0,943	1,072	1,064	0,919	0,817	0,966	
PAINOLUOKKA 8 (> 18 t kg)	0,903	0,998	1,078	1,070	1,018	1,013	
LINJA-AUTOT, YKS.KÄYTTÖ	0,240	0,885	0,481	0,870	2,062	0,890	
LINJA-AUTOT, LUV. LIIKENNE	6,806	6,602	5,971	7,661	6,008	6,608	
ERIKOISAUTOT	0,206	0,233	0,216	0,226	0,202	0,216	
MOOTTORIPYÖRÄT	2,602	2,235	2,293	2,202	2,265	2,315	
MOPOT	1,328	1,355	1,443	1,129	1,174	1,286	
MOPOAUTOT	1,938	2,848	2,345	1,950	1,232	1,873	
MOOTTORIKELKAT	0,782	0,802	0,873	1,035	1,306	0,953	
KEVYET NELIPYÖRÄT	1,117	0,306	0,906	0,893	0,698	0,777	
RASKAAT NELIPYÖRÄT	0,501	0,533	0,273	0,282	0,237	0,359	
TRAKTORIT JA MOOTTORITK	0,090	0,100	0,049	0,057	0,057	0,070	
TRAKTORIT	0,042	0,047	0,043	0,051	0,055	0,048	
MOOTTORITYÖKONEET	0,460	0,481	0,095	0,106	0,071	0,236	
PERÄVAUNUT, MATKAILU YMS.	0,007	0,009	0,006	0,002	0,002	0,005	
PERÄVAUNUT, MUUT	0,023	0,023	0,016	0,006	0,027	0,019	
KOULUAJONEUVOT	1,281	1,046	1,122	2,105	0,978	1,317	
MYYNTIVARASTO (ENT. RYHMÄT)	0,899	0,959	1,096	1,288	1,166	1,085	
KELTAISET KOENUMEROKILVET	0,167	0,070	0,066	0,063	0,000	0,068	
YHTEENSÄ ILMAN RYHMIÄ	0,438	0,432	0,433	0,417	0,408	0,425	



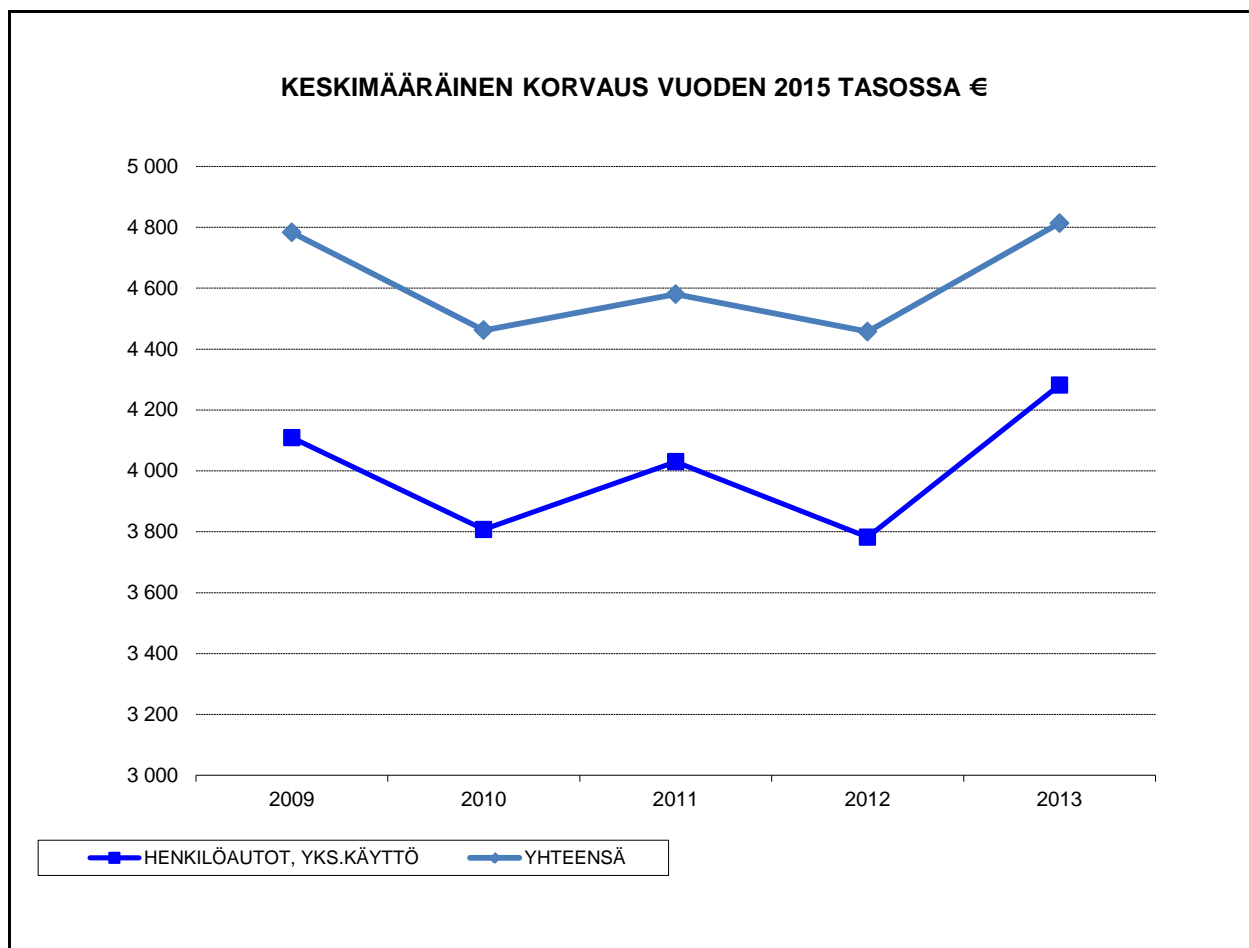
## HENKILÖVAHINKOJEN LUKUMÄÄRÄN OSUUS (%)

## TAULUKKO 24

AJONEUVORYHMÄ	KOHDISTUMISVUOSI							2009-2013
	2009	2010	2011	2012	2013			
HENKILÖAUTOT, YKS.KÄYTTÖ	15,4	14,1	14,7	14,5	14,4	14,6	14,6	
HENKILÖAUTOT, LUV. LIIKENNE	27,2	16,9	17,1	19,8	23,8	20,8	20,8	
HENK.- JA PAK.AUTOT, VUOKR.	8,7	11,1	9,7	9,7	9,0	9,6	9,6	
PAKETTIAUTOT, YKS.KÄYTTÖ	10,7	10,6	10,6	10,2	10,4	10,5	10,5	
PAKETTIAUTOT, LUV. LIIKENNE	8,0	11,3	10,3	9,4	8,4	9,8	9,8	
KUORMA-AUTOT, YKS. KÄYTTÖ	8,9	8,2	7,7	8,6	7,2	8,1	8,1	
PAINOLUOKKA 6 (< 12 t kg)	9,7	9,0	8,4	9,0	8,7	8,9	8,9	
PAINOLUOKKA 7 (12 t kg - 18 t kg)	5,7	5,5	6,3	7,5	3,2	5,6	5,6	
PAINOLUOKKA 8 (> 18 t kg)	8,4	7,9	6,7	8,0	5,3	7,2	7,2	
KUORMA-AUTOT, LUV. LIIKENNE	6,1	6,3	6,4	6,4	6,7	6,4	6,4	
PAINOLUOKKA 6 (< 12 t kg)	3,9	5,5	4,5	5,3	6,3	5,0	5,0	
PAINOLUOKKA 7 (12 t kg - 18 t kg)	5,2	5,4	5,0	4,4	4,2	4,9	4,9	
PAINOLUOKKA 8 (> 18 t kg)	7,1	6,9	7,5	7,3	7,6	7,3	7,3	
LINJA-AUTOT, YKS.KÄYTTÖ	6,6	18,2	14,8	24,1	41,3	21,9	21,9	
LINJA-AUTOT, LUV. LIIKENNE	26,6	24,3	26,2	28,9	27,8	26,7	26,7	
ERIKOISAUTOT	10,2	9,5	10,8	10,0	9,9	10,0	10,0	
MOOTTORIPYÖRÄT	83,2	81,0	80,4	84,0	83,6	82,4	82,4	
MOPOT	62,3	64,0	64,4	64,7	67,7	64,5	64,5	
MOPOAUTOT	18,3	21,5	21,1	21,0	16,6	19,7	19,7	
MOOTTORIKELKAT	81,0	79,9	83,2	85,6	90,6	84,5	84,5	
KEVYET NELIPYÖRÄT	21,6	15,5	14,0	15,3	14,8	16,0	16,0	
RASKAAT NELIPYÖRÄT	62,3	47,4	48,9	54,4	50,7	52,3	52,3	
TRAKTORIT JA MOOTTORITK	7,9	5,9	3,4	3,8	4,3	5,0	5,0	
TRAKTORIT	5,4	4,5	4,8	5,6	6,6	5,4	5,4	
MOOTTORITYÖKONEET	11,8	7,6	1,8	1,7	1,5	4,5	4,5	
PERÄVAUNUT, MATKAILU YMS.	11,1	11,6	7,6	3,2	2,7	7,1	7,1	
PERÄVAUNUT, MUUT	6,0	4,4	3,7	1,7	7,8	4,6	4,6	
KOULUAJONEUVOT	30,4	33,6	37,8	45,9	38,1	37,8	37,8	
MYYNTIVARASTO (ENT. RYHMÄT)	10,1	9,3	10,0	10,0	10,5	10,0	10,0	
KELTAISET KOENUMEROKILVET	10,1	7,7	6,7	5,1	0,0	5,7	5,7	
YHTEENSÄ ILMAN RYHMIÄ	18,7	16,9	17,7	17,3	17,6	17,6	17,6	

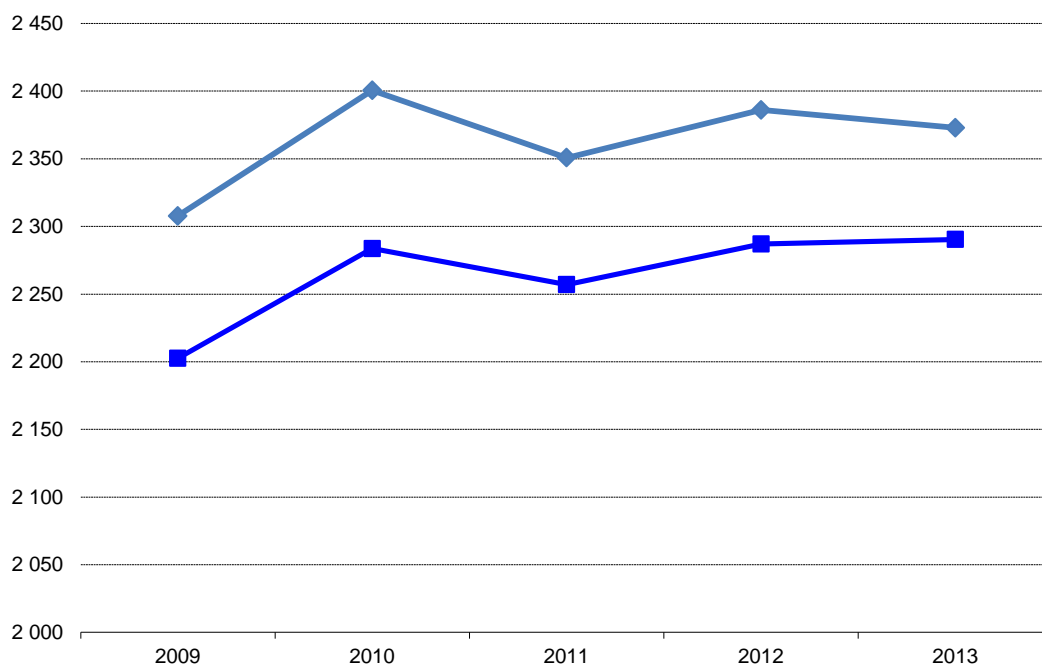


AJONEUVORYHMÄ	KOHDISTUMISVUOSI						2009-2013
	2009	2010	2011	2012	2013		
HENKILÖAUTOT, YKS.KÄYTTÖ	4 110	3 808	4 030	3 783	4 281	3 999	
HENKILÖAUTOT, LUV. LIIKENNE	5 576	3 578	3 435	6 269	4 995	4 747	
HENK.- JA PAK.AUTOT, VUOKR.	2 794	3 268	2 838	2 724	3 279	2 986	
PAKETTIAUTOT, YKS.KÄYTTÖ	3 467	3 527	4 188	3 968	4 465	3 926	
PAKETTIAUTOT, LUV. LIIKENNE	3 609	2 577	2 667	2 425	10 348	3 676	
KUORMA-AUTOT, YKS. KÄYTTÖ	5 473	5 565	4 411	5 941	4 134	5 102	
PAINOLUOKKA 6 (< 12 t kg)	6 293	6 388	3 982	4 895	4 050	5 153	
PAINOLUOKKA 7 (12 t kg - 18 t kg)	3 219	3 902	3 818	12 196	3 662	4 991	
PAINOLUOKKA 8 (> 18 t kg)	4 190	4 298	5 981	5 802	4 595	5 024	
KUORMA-AUTOT, LUV. LIIKENNE	5 341	6 175	5 643	4 702	5 167	5 423	
PAINOLUOKKA 6 (< 12 t kg)	3 479	2 836	2 629	3 470	3 784	3 189	
PAINOLUOKKA 7 (12 t kg - 18 t kg)	3 828	3 795	4 370	3 501	3 613	3 833	
PAINOLUOKKA 8 (> 18 t kg)	6 490	8 090	6 916	5 394	6 010	6 593	
LINJA-AUTOT, YKS.KÄYTTÖ	3 864	3 221	2 939	3 524	7 666	4 382	
LINJA-AUTOT, LUV. LIIKENNE	4 948	6 026	4 985	4 384	7 192	5 462	
ERIKOISAUTOT	4 931	4 238	5 152	3 779	3 723	4 330	
MOOTTORIPYÖRÄT	25 148	22 290	22 949	21 105	18 216	21 981	
MOPOT	6 062	5 454	5 205	6 094	7 140	5 926	
MOPOAUTOT	2 614	3 543	2 042	3 037	2 223	2 641	
MOOTTORIKELKAT	14 480	16 026	16 880	19 621	18 818	17 354	
KEVYET NELIPYÖRÄT	7 737	6 147	3 888	7 997	3 483	5 744	
RASKAAT NELIPYÖRÄT	20 534	13 803	9 187	8 784	26 980	15 426	
TRAKTORIT JA MOOTTORITK	3 427	3 395	2 754	2 984	2 873	3 080	
TRAKTORIT	3 500	3 060	2 718	2 899	2 778	2 977	
MOOTTORITYÖKONEET	3 317	3 796	2 797	3 077	2 996	3 206	
PERÄVAUNUT, MATKAILU YMS.	1 756	2 415	1 862	1 681	1 752	1 903	
PERÄVAUNUT, MUUT	4 677	12 569	4 844	4 772	4 891	6 730	
KOULUAJONEUVOT	3 063	4 544	6 611	5 206	5 419	4 893	
MYYNTIVARASTO (ENT. RYHMÄT)	3 564	3 582	3 609	3 987	3 515	3 668	
KELTAISET KOENUMEROKILVET	3 238	2 653	2 942	9 195	1 950	4 148	
<b>YHTEENSÄ</b>	<b>4 783</b>	<b>4 462</b>	<b>4 580</b>	<b>4 458</b>	<b>4 814</b>	<b>4 615</b>	



AJONEUVORYHMÄ	KOHDISTUMISVUOSI						2009-2013
	2009	2010	2011	2012	2013		
HENKILÖAUTOT, YKS.KÄYTTÖ	2 203	2 284	2 257	2 287	2 290	2 265	
HENKILÖAUTOT, LUV. LIIKENNE	2 548	2 810	2 496	2 597	2 737	2 638	
HENK.- JA PAK.AUTOT, VUOKR.	2 553	2 428	2 383	2 573	2 263	2 434	
PAKETTIAUTOT, YKS.KÄYTTÖ	2 393	2 420	2 406	2 366	2 400	2 397	
PAKETTIAUTOT, LUV. LIIKENNE	2 046	2 315	2 437	2 284	2 312	2 284	
KUORMA-AUTOT, YKS. KÄYTTÖ	3 028	3 205	3 043	3 104	3 178	3 112	
PAINOLUOKKA 6 (< 12 t kg)	2 814	2 814	2 664	2 778	2 808	2 774	
PAINOLUOKKA 7 (12 t kg - 18 t kg)	3 072	3 869	3 249	3 250	3 248	3 374	
PAINOLUOKKA 8 (> 18 t kg)	3 711	3 891	3 931	3 848	4 095	3 901	
KUORMA-AUTOT, LUV. LIIKENNE	3 766	3 822	3 684	4 062	3 976	3 859	
PAINOLUOKKA 6 (< 12 t kg)	2 534	2 698	2 405	3 012	3 034	2 711	
PAINOLUOKKA 7 (12 t kg - 18 t kg)	3 287	3 046	3 095	3 262	3 471	3 224	
PAINOLUOKKA 8 (> 18 t kg)	4 324	4 458	4 246	4 574	4 359	4 395	
LINJA-AUTOT, YKS.KÄYTTÖ	3 583	1 976	2 307	2 162	3 010	2 585	
LINJA-AUTOT, LUV. LIIKENNE	2 296	2 870	2 372	2 405	2 165	2 443	
ERIKOISAUTOT	2 463	2 759	3 022	2 640	2 385	2 655	
MOOTTORIPYÖRÄT	2 215	1 907	1 908	1 809	2 095	1 991	
MOPOT	1 597	1 502	1 485	1 475	1 546	1 522	
MOPOAUTOT	1 912	1 941	1 653	1 893	2 064	1 898	
MOOTTORIKELKAT	1 466	1 444	1 515	1 424	1 502	1 470	
KEVYET NELIPYÖRÄT	2 006	5 584	2 530	1 973	2 001	2 438	
RASKAAT NELIPYÖRÄT	1 521	1 568	1 446	1 495	1 775	1 555	
TRAKTORIT JA MOOTTORITK	2 221	2 246	2 284	2 325	2 209	2 260	
TRAKTORIT	2 039	2 011	2 072	2 085	2 026	2 046	
MOOTTORITYÖKONEET	2 513	2 535	2 529	2 582	2 435	2 522	
PERÄVAUNUT, MATKAILU YMS.	1 374	1 422	1 331	1 561	1 365	1 411	
PERÄVAUNUT, MUUT	3 955	4 038	4 144	4 676	3 169	4 027	
KOULUAJONEUVOT	1 653	1 953	1 909	2 763	2 196	2 133	
MYYNTIVARASTO (ENT. RYHMÄT)	2 550	2 627	2 492	2 533	2 554	2 549	
KELTAISET KOENUMEROKILVET	2 565	2 597	2 920	3 147	1 956	2 616	
<b>YHTEENSÄ</b>	<b>2 308</b>	<b>2 400</b>	<b>2 351</b>	<b>2 386</b>	<b>2 373</b>	<b>2 365</b>	

KESKIMÄÄRÄINEN OMAISUUSKORVAUS VUODEN 2015 TASOSSA €



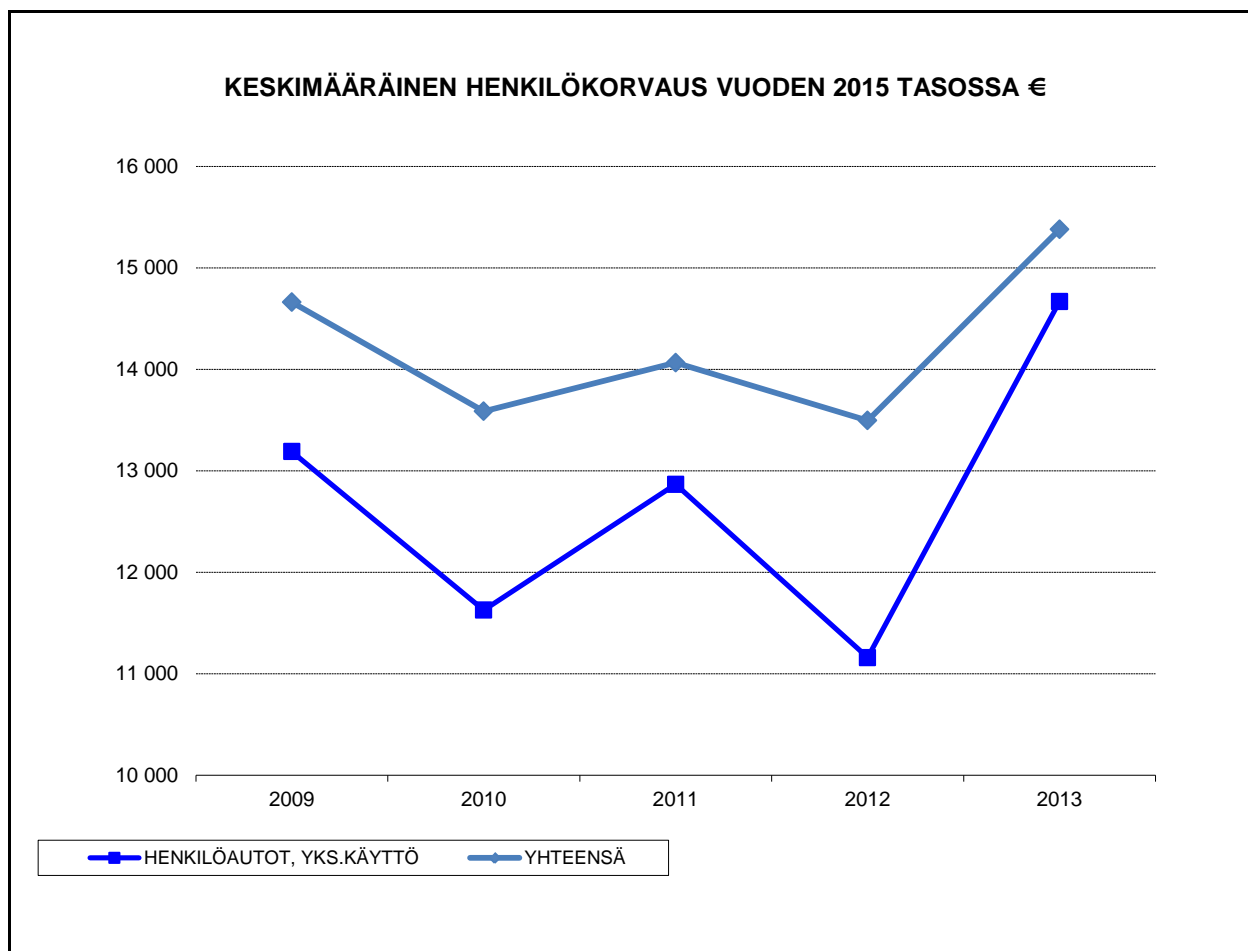
■ HENKILÖAUTOT, YKS.KÄYTTÖ
 ◆ YHTEENSÄ



KESKIMÄÄRÄINEN HENKILÖKORVAUS VUODEN 2015 TASOSSA €

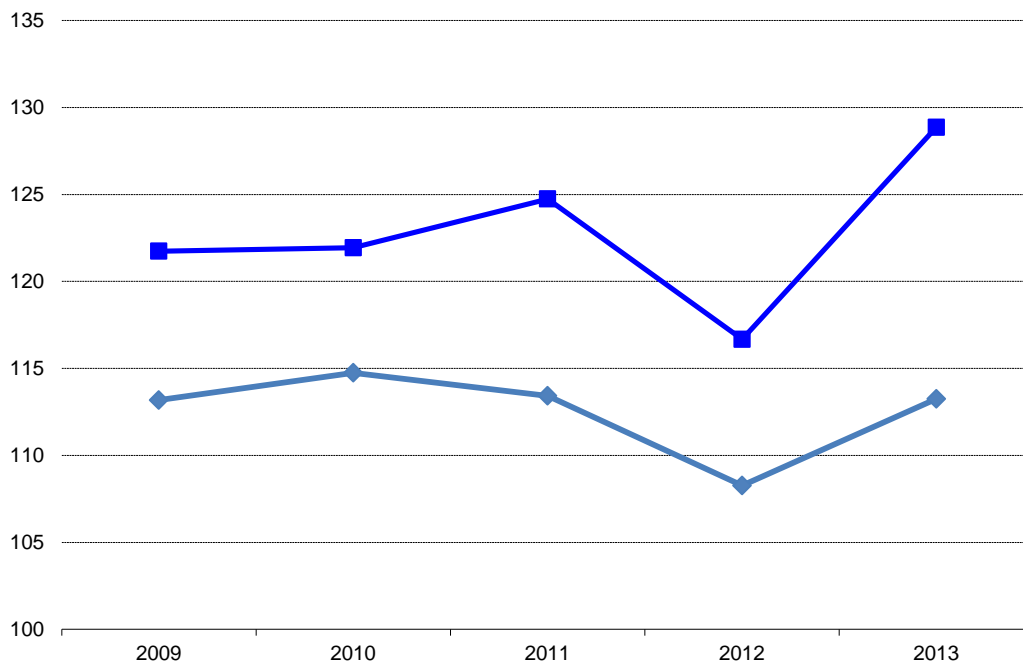
TAULUKKO 27

AJONEUVORYHMÄ	KOHDISTUMISVUOSI					
	2009	2010	2011	2012	2013	2009-2013
HENKILÖAUTOT, YKS.KÄYTTÖ	13 190	11 629	12 867	11 161	14 668	12 697
HENKILÖAUTOT, LUV. LIIKENNE	12 469	5 740	6 569	19 457	10 669	11 289
HENK.- JA PAK.AUTOT, VUOKR.	3 226	8 011	5 377	2 840	11 753	6 390
PAKETTIAUTOT, YKS.KÄYTTÖ	10 842	11 196	17 540	16 524	20 701	15 345
PAKETTIAUTOT, LUV. LIIKENNE	20 274	2 833	3 233	2 532	97 238	15 042
KUORMA-AUTOT, YKS. KÄYTTÖ	28 376	29 566	18 581	34 120	14 239	25 433
PAINOLUOKKA 6 (< 12 t kg)	36 740	40 536	16 475	24 593	15 130	27 433
PAINOLUOKKA 7 (12 t kg - 18 t kg)	3 851	1 610	9 480	119 399	13 942	29 521
PAINOLUOKKA 8 (> 18 t kg)	6 723	5 885	31 461	25 288	10 546	16 471
KUORMA-AUTOT, LUV. LIIKENNE	26 732	38 152	30 995	10 639	18 787	25 276
PAINOLUOKKA 6 (< 12 t kg)	24 934	3 106	5 281	9 232	12 574	10 023
PAINOLUOKKA 7 (12 t kg - 18 t kg)	10 996	14 396	25 807	5 970	4 133	13 083
PAINOLUOKKA 8 (> 18 t kg)	31 536	53 737	36 353	11 845	22 702	31 033
LINJA-AUTOT, YKS.KÄYTTÖ	7 955	7 593	5 079	6 733	13 101	9 598
LINJA-AUTOT, LUV. LIIKENNE	11 593	14 830	11 571	8 522	19 523	12 961
ERIKOISAUTOT	25 556	17 056	21 072	12 650	14 887	18 036
MOOTTORIPYÖRÄT	29 359	26 713	27 707	24 476	21 000	25 873
MOPOT	8 254	7 243	6 885	8 234	9 424	7 933
MOPOAUTOT	4 974	8 175	2 731	6 422	2 032	4 738
MOOTTORIKELKAT	17 415	19 573	19 830	22 549	20 461	20 133
KEVYET NELIPYÖRÄT	28 453	7 945	11 746	41 000	11 771	22 717
RASKAAT NELIPYÖRÄT	31 957	27 170	17 116	14 703	51 367	27 907
TRAKTORIT JA MOOTTORITK	16 776	20 833	15 059	18 907	16 759	18 016
TRAKTORIT	28 366	24 481	14 628	15 882	12 869	18 721
MOOTTORITYÖKONEET	8 703	18 224	16 438	29 650	38 902	16 971
PERÄVAUNUT, MATKAILU YMS.	4 548	9 687	7 901	5 058	15 525	7 960
PERÄVAUNUT, MUUT	12 534	194 530	22 485	8 212	23 041	60 586
KOULUAJONEUVOT	6 120	9 339	14 037	7 458	10 045	9 013
MYYNTIVARASTO (ENT. RYHMÄT)	11 078	11 185	12 215	15 491	10 288	12 214
KELTAISET KOENUMEROKILVET	7 978	739	3 237	119 034		28 081
<b>YHTEENSÄ</b>	<b>14 663</b>	<b>13 589</b>	<b>14 067</b>	<b>13 497</b>	<b>15 380</b>	<b>14 236</b>



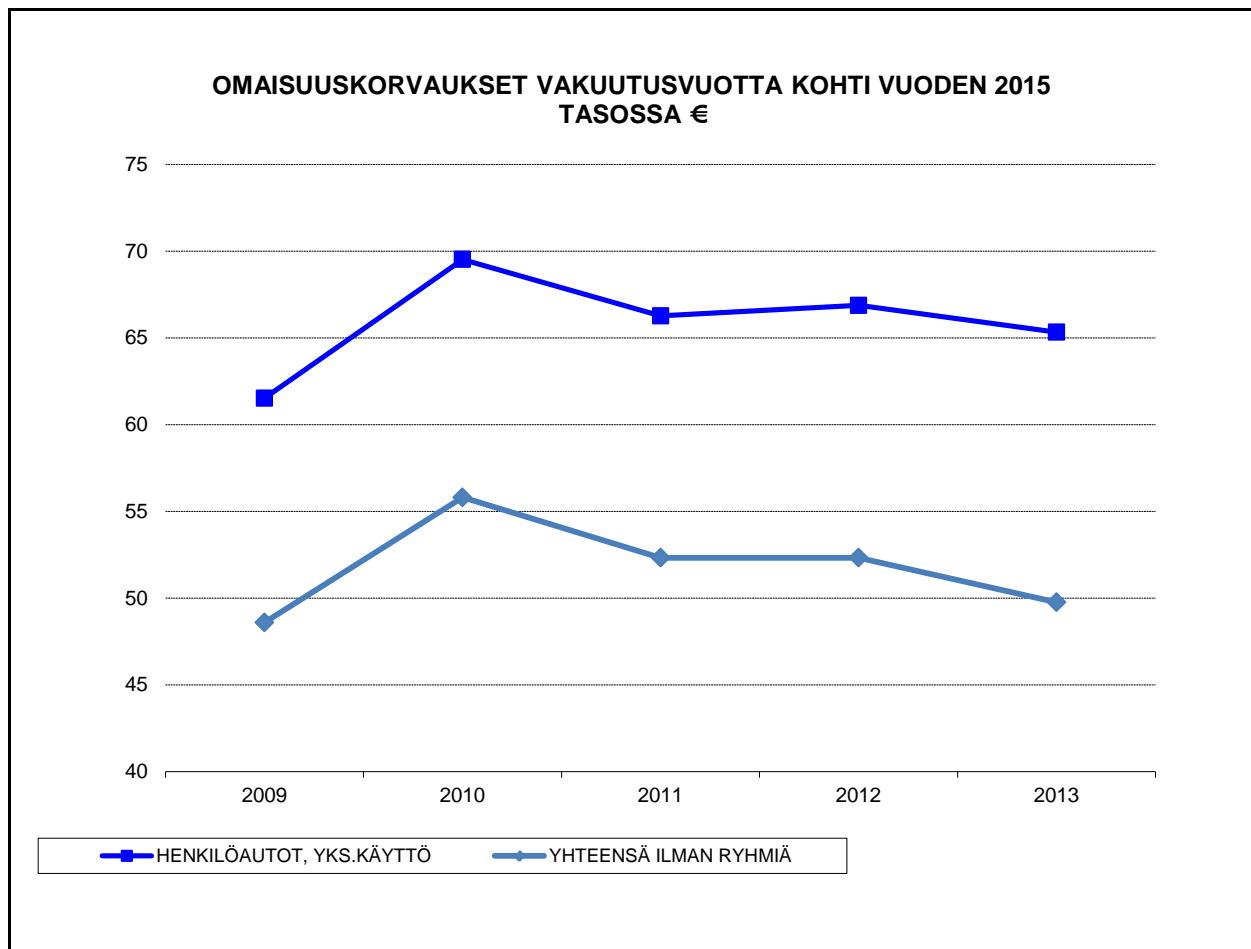
AJONEUVORYHMÄ	KOHDISTUMISVUOSI							2009-2013
	2009	2010	2011	2012	2013			
HENKILÖAUTOT, YKS.KÄYTTÖ	122	122	125	117	129		123	
HENKILÖAUTOT, LUV. LIIKENNE	613	419	387	705	507		526	
HENK.- JA PAK.AUTOT, VUOKR.	122	152	129	121	154		136	
PAKETTIAUTOT, YKS.KÄYTTÖ	107	121	140	132	142		128	
PAKETTIAUTOT, LUV. LIIKENNE	336	292	291	238	869		373	
KUORMA-AUTOT, YKS. KÄYTTÖ	253	284	220	255	176		237	
PAINOLUOKKA 6 (< 12 t kg)	251	267	159	174	142		198	
PAINOLUOKKA 7 (12 t kg - 18 t kg)	225	376	339	680	226		371	
PAINOLUOKKA 8 (> 18 t kg)	278	324	473	424	323		366	
KUORMA-AUTOT, LUV. LIIKENNE	749	986	893	747	762		829	
PAINOLUOKKA 6 (< 12 t kg)	500	491	428	572	601		511	
PAINOLUOKKA 7 (12 t kg - 18 t kg)	700	756	922	727	710		764	
PAINOLUOKKA 8 (> 18 t kg)	829	1 178	994	787	804		919	
LINJA-AUTOT, YKS.KÄYTTÖ	141	157	96	127	382		178	
LINJA-AUTOT, LUV. LIIKENNE	1 268	1 640	1 137	1 162	1 555		1 353	
ERIKOISAUTOT	100	104	103	85	76		93	
MOOTTORIPYÖRÄT	786	615	654	553	494		617	
MOPOT	129	115	117	106	124		118	
MOPOAUTOT	277	469	226	282	165		252	
MOOTTORIKELKAT	140	161	177	237	271		196	
KEVYET NELIPYÖRÄT	401	122	251	467	164		278	
RASKAAT NELIPYÖRÄT	165	155	51	46	126		106	
TRAKTORIT JA MOOTTORITK	39	57	40	45	38		44	
TRAKTORIT	27	32	24	26	23		26	
MOOTTORITYÖKONEET	129	240	148	186	143		169	
PERÄVAUNUT, MATKAILU YMS.	1	2	1	1	1		1	
PERÄVAUNUT, MUUT	18	65	21	18	17		28	
KOULUAJONEUVOT	129	142	196	239	139		170	
MYYNTIVARASTO (ENT. RYHMÄT)	318	369	397	512	390		398	
KELTAISET KOENUMEROKILVET	54	24	29	115	25		50	
YHTEENSÄ ILMAN RYHMIÄ	113	115	113	108	113		113	

KORVAUKSET VAKUUTUSVUOTTA KOHTI VUODEN 2015 TASOSSA €



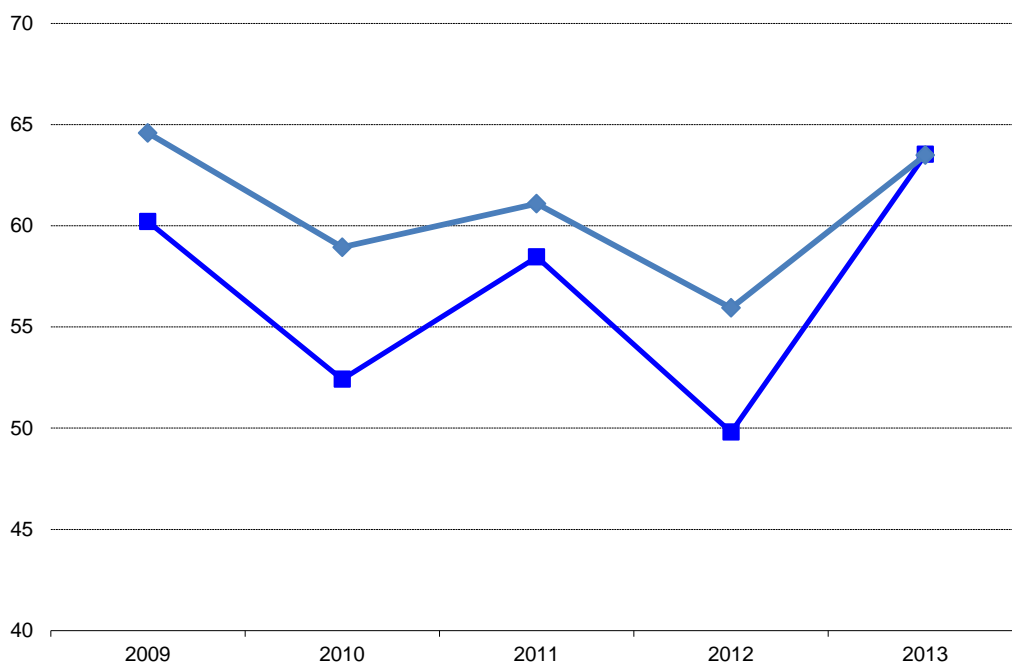
■ HENKILÖAUTOT, YKS.KÄYTTÖ
 ◆ YHTEENSÄ ILMAN RYHMIÄ

AJONEUVORYHMÄ	KOHDISTUMISVUOSI						2009-2013
	2009	2010	2011	2012	2013		
HENKILÖAUTOT, YKS.KÄYTTÖ	62	70	66	67	65	66	
HENKILÖAUTOT, LUV. LIIKENNE	240	305	260	271	249	265	
HENK.- JA PAK.AUTOT, VUOKR.	110	110	105	109	104	108	
PAKETTIAUTOT, YKS.KÄYTTÖ	71	80	78	76	74	76	
PAKETTIAUTOT, LUV. LIIKENNE	186	256	254	215	186	224	
KUORMA-AUTOT, YKS. KÄYTTÖ	136	160	148	129	133	141	
PAINOLUOKKA 6 (< 12 t kg)	109	115	104	96	96	104	
PAINOLUOKKA 7 (12 t kg - 18 t kg)	210	367	286	178	198	247	
PAINOLUOKKA 8 (> 18 t kg)	241	289	305	276	284	280	
KUORMA-AUTOT, LUV. LIIKENNE	522	604	577	639	577	583	
PAINOLUOKKA 6 (< 12 t kg)	361	461	389	490	475	430	
PAINOLUOKKA 7 (12 t kg - 18 t kg)	597	602	648	672	676	637	
PAINOLUOKKA 8 (> 18 t kg)	544	642	602	660	573	604	
LINJA-AUTOT, YKS.KÄYTTÖ	122	90	71	69	112	93	
LINJA-AUTOT, LUV. LIIKENNE	479	660	446	509	382	496	
ERIKOISAUTOT	47	65	57	56	46	54	
MOOTTORIPYÖRÄT	23	18	19	14	18	18	
MOPOT	20	17	17	13	13	16	
MOPOAUTOT	181	236	162	157	140	163	
MOOTTORIKELKAT	4	4	4	4	4	4	
KEVYET NELIPYÖRÄT	83	97	145	100	82	102	
RASKAAT NELIPYÖRÄT	5	10	5	4	4	6	
TRAKTORIT JA MOOTTORITK	24	36	32	34	28	31	
TRAKTORIT	15	20	18	18	16	17	
MOOTTORITYÖKONEET	89	152	133	155	116	129	
PERÄVAUNUT, MATKAILU YMS.	1	1	1	1	1	1	
PERÄVAUNUT, MUUT	15	20	17	17	11	16	
KOULUAJONEUVOT	51	44	38	82	41	52	
MYYNTIVARASTO (ENT. RYHMÄT)	218	262	263	312	270	266	
KELTAISET KOENUMEROKILVET	41	23	27	39	25	31	
YHTEENSÄ ILMAN RYHMIÄ	49	56	52	52	50	52	



AJONEUVORYHMÄ	KOHDISTUMISVUOSI						2009-2013
	2009	2010	2011	2012	2013		
HENKILÖAUTOT, YKS.KÄYTTÖ	60	52	58	50	64	57	
HENKILÖAUTOT, LUV. LIIKENNE	372	114	127	434	258	261	
HENK.- JA PAK.AUTOT, VUOKR.	12	41	24	12	50	28	
PAKETTIAUTOT, YKS.KÄYTTÖ	36	41	62	56	68	53	
PAKETTIAUTOT, LUV. LIIKENNE	150	36	36	24	683	149	
KUORMA-AUTOT, YKS. KÄYTTÖ	117	124	71	125	44	96	
PAINOLUOKKA 6 (< 12 t kg)	142	152	55	78	46	94	
PAINOLUOKKA 7 (12 t kg - 18 t kg)	15	8	53	502	28	124	
PAINOLUOKKA 8 (> 18 t kg)	37	35	168	147	39	87	
KUORMA-AUTOT, LUV. LIIKENNE	227	382	316	108	185	246	
PAINOLUOKKA 6 (< 12 t kg)	139	29	38	81	126	81	
PAINOLUOKKA 7 (12 t kg - 18 t kg)	104	154	275	55	34	126	
PAINOLUOKKA 8 (> 18 t kg)	285	536	392	127	231	314	
LINJA-AUTOT, YKS.KÄYTTÖ	19	67	24	59	270	85	
LINJA-AUTOT, LUV. LIIKENNE	789	979	691	653	1 173	857	
ERIKOISAUTOT	53	40	45	29	30	39	
MOOTTORIPYÖRÄT	764	597	635	539	476	599	
MOPOT	110	98	99	93	111	102	
MOPOAUTOT	96	233	64	125	25	89	
MOOTTORIKELKAT	136	157	173	233	267	192	
KEVYET NELIPYÖRÄT	318	24	106	366	82	176	
RASKAAT NELIPYÖRÄT	160	145	47	41	122	100	
TRAKTORIT JA MOOTTORITK	15	21	7	11	10	13	
TRAKTORIT	12	12	6	8	7	9	
MOOTTORITYÖKONEET	40	88	16	31	27	40	
PERÄVAUNUT, MATKAILU YMS.	0	1	0	0	0	0	
PERÄVAUNUT, MUUT	3	44	4	1	6	11	
KOULUAJONEUVOT	78	98	157	157	98	119	
MYYNTIVARASTO (ENT. RYHMÄT)	100	107	134	200	120	133	
KELTAISET KOENUMEROKILVET	13	1	2	76	0	19	
YHTEENSÄ ILMAN RYHMIÄ	65	59	61	56	63	61	

HENKILÖKORVAUKSET VAKUUTUSVUOTTA KOHTI VUODEN 2015 TASOSSA  
€

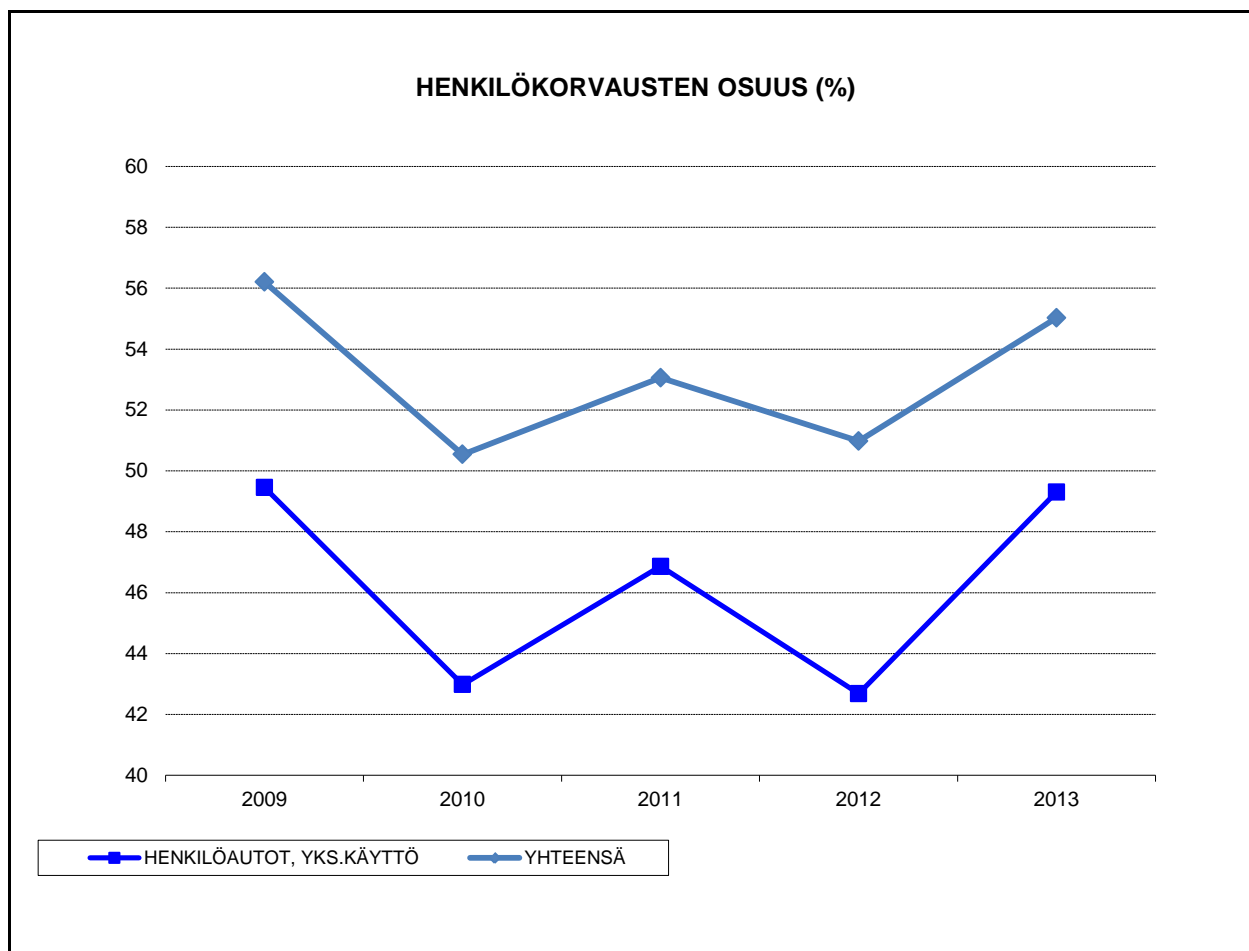


■ HENKILÖAUTOT, YKS.KÄYTTÖ    ◆ YHTEENSÄ ILMAN RYHMIÄ

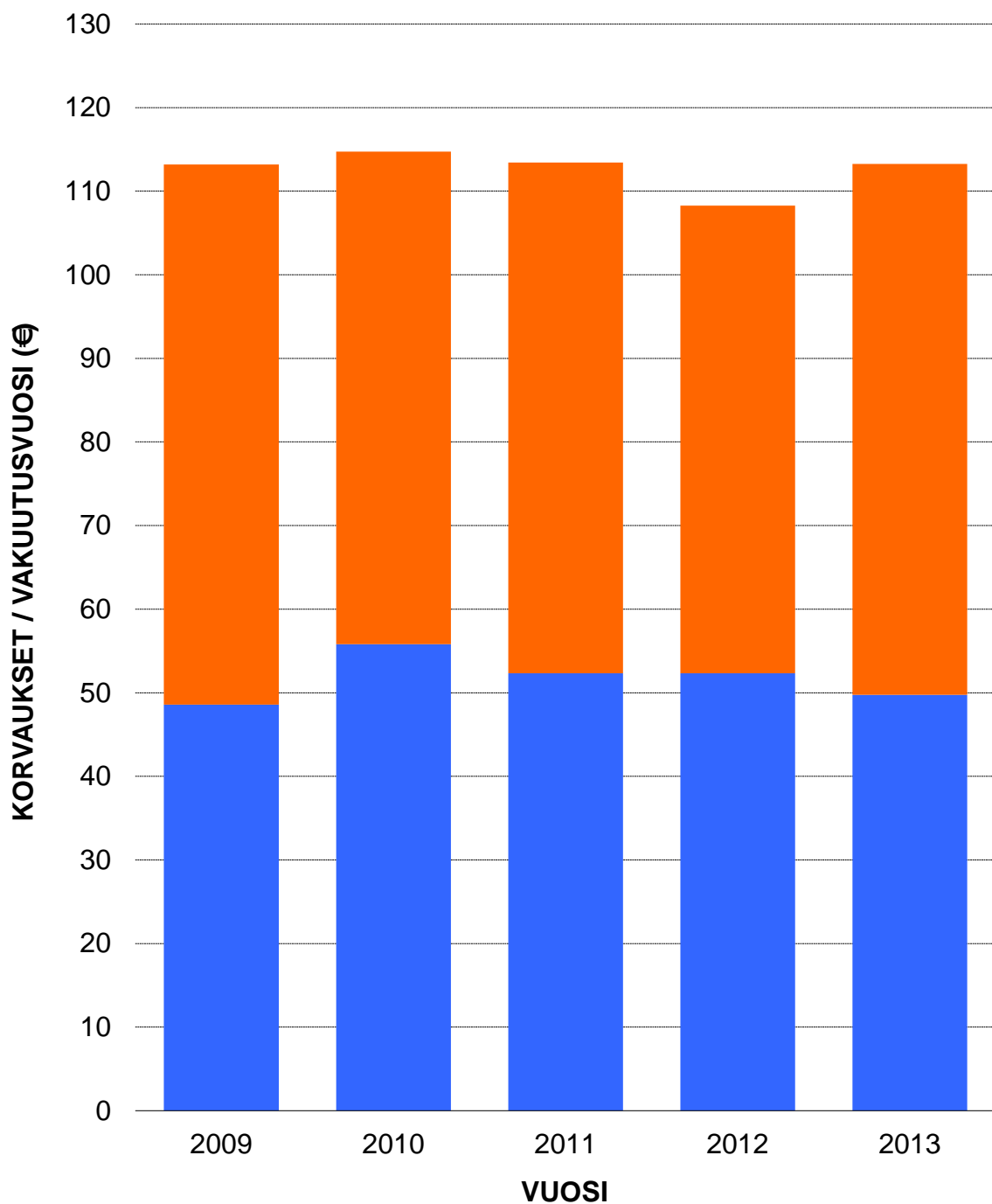
## HENKILÖKORVAUSTEN OSUUS (%)

## TAULUKKO 31

AJONEUVORYHMÄ	KOHDISTUMISVUOSI							2009-2013
	2009	2010	2011	2012	2013			
HENKILÖAUTOT, YKS.KÄYTTÖ	49,5	43,0	46,9	42,7	49,3		46,3	
HENKILÖAUTOT, LUV. LIIKENNE	60,8	27,2	32,8	61,6	50,8		49,7	
HENK.- JA PAK.AUTOT, VUOKR.	10,0	27,3	18,3	10,1	32,4		20,8	
PAKETTIAUTOT, YKS.KÄYTTÖ	33,6	33,6	44,5	42,3	48,0		41,2	
PAKETTIAUTOT, LUV. LIIKENNE	44,7	12,5	12,5	9,9	78,6		40,6	
KUORMA-AUTOT, YKS. KÄYTTÖ	46,1	43,6	32,4	49,1	24,7		40,3	
PAINOLUOKKA 6 (< 12 t kg)	56,5	57,0	34,7	45,1	32,4		47,3	
PAINOLUOKKA 7 (12 t kg - 18 t kg)	6,8	2,3	15,7	73,8	12,3		34,1	
PAINOLUOKKA 8 (> 18 t kg)	13,4	10,8	35,4	34,8	12,2		23,8	
KUORMA-AUTOT, LUV. LIIKENNE	30,3	38,8	35,4	14,5	24,2		29,5	
PAINOLUOKKA 6 (< 12 t kg)	27,8	6,0	9,0	14,2	21,0		15,8	
PAINOLUOKKA 7 (12 t kg - 18 t kg)	14,8	20,4	29,8	7,5	4,8		16,4	
PAINOLUOKKA 8 (> 18 t kg)	34,3	45,5	39,4	16,1	28,7		34,0	
LINJA-AUTOT, YKS.KÄYTTÖ	13,5	42,8	25,5	46,1	70,6		48,7	
LINJA-AUTOT, LUV. LIIKENNE	62,2	59,7	60,8	56,2	75,4		63,4	
ERIKOISAUTOT	52,8	38,1	44,3	33,6	39,4		41,7	
MOOTTORIPYÖRÄT	97,1	97,1	97,1	97,4	96,4		97,0	
MOPOT	84,8	85,0	85,2	87,4	89,3		86,4	
MOPOAUTOT	34,8	49,7	28,3	44,4	15,2		35,0	
MOOTTORIKELKAT	97,4	97,6	97,7	98,4	98,5		98,0	
KEVYET NELIPYÖRÄT	79,3	20,0	42,4	78,5	50,0		63,4	
RASKAAT NELIPYÖRÄT	96,9	93,3	91,1	91,0	96,5		94,6	
TRAKTORIT JA MOOTTORITK	38,9	36,5	18,8	23,9	25,3		28,8	
TRAKTORIT	43,9	36,4	26,1	30,8	30,4		33,6	
MOOTTORITYÖKONEET	30,9	36,6	10,5	16,8	19,2		23,4	
PERÄVAUNUT, MATKAILU YMS.	28,7	46,6	32,1	9,6	23,6		29,6	
PERÄVAUNUT, MUUT	16,2	68,5	17,0	2,9	36,8		40,9	
KOULUAJONEUVOT	60,7	69,0	80,4	65,8	70,5		69,7	
MYYNTIVARASTO (ENT. RYHMÄT)	31,4	29,0	33,7	39,0	30,7		33,3	
KELTAISET KOENUMEROKILVET	24,8	2,2	7,4	65,8	0,0		38,9	
YHTEENSÄ	56,2	50,5	53,1	51,0	55,0		53,2	



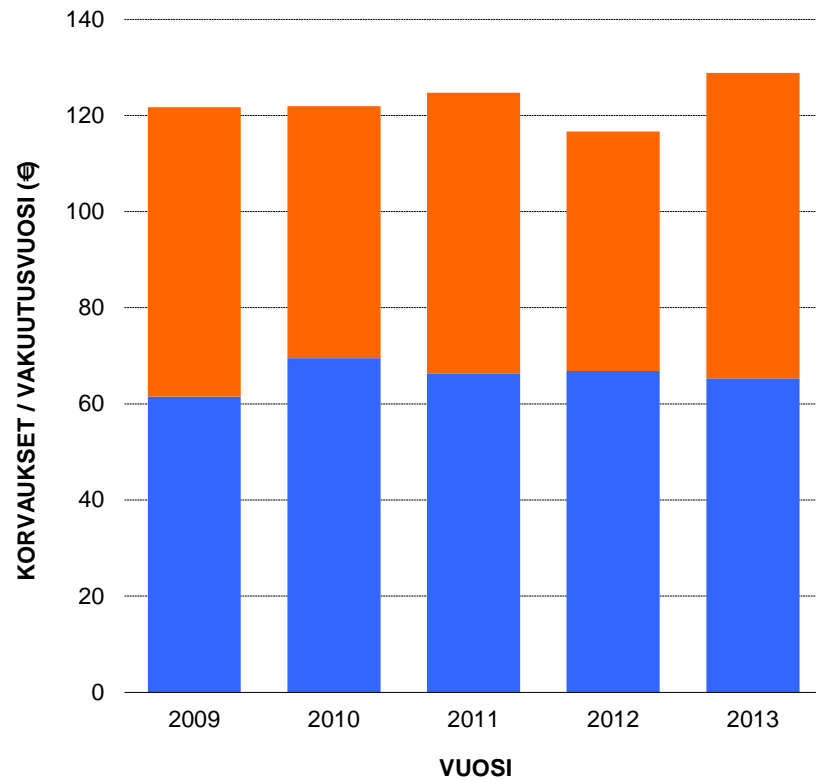
**LIIKENNEVAKUUTUKSEN KORVAUKSET VAKUUTUSVUOTTA KOHTI VUODEN 2015 TASOSSA: KOKO LIIKENNEVAKUUTUS KESKIMÄÄRIN**



■ OMAISUUSKORVAUKSET      ■ HENKILÖKORVAUKSET

KUVA 2

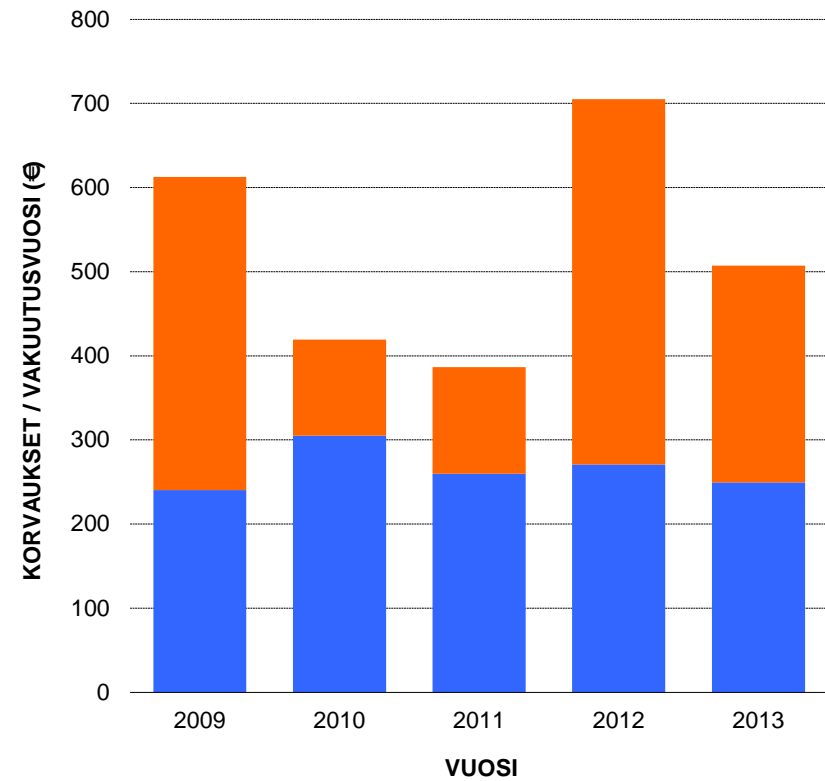
**LIIKENNEVAKUUTUKSEN KORVAUKSET  
VAKUUTUSVUOTTA KOHTI VUODEN 2015 TASOSSA:  
HENKILÖAUTOT, YKSITYISKÄYTTÖ**



■ OMAISUUSKORVAUKSET    ■ HENKILÖKORVAUKSET

KUVA 3

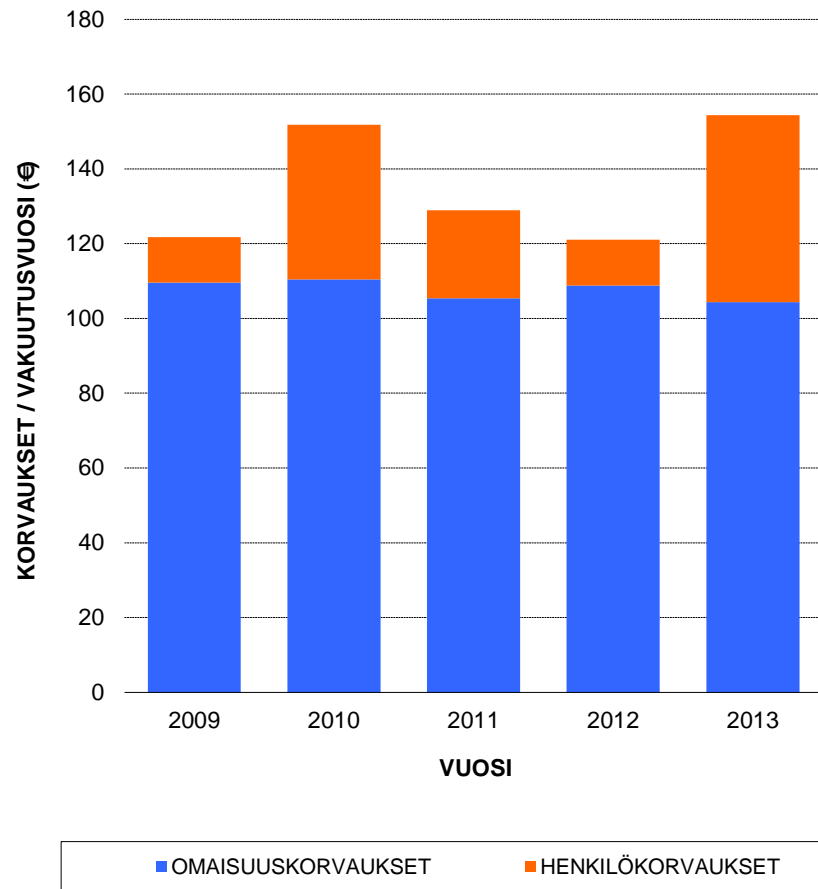
**LIIKENNEVAKUUTUKSEN KORVAUKSET  
VAKUUTUSVUOTTA KOHTI VUODEN 2015 TASOSSA:  
HENKILÖAUTOT, LUVANVARAINEN LIIKENNE**



■ OMAISUUSKORVAUKSET    ■ HENKILÖKORVAUKSET

KUVA 4

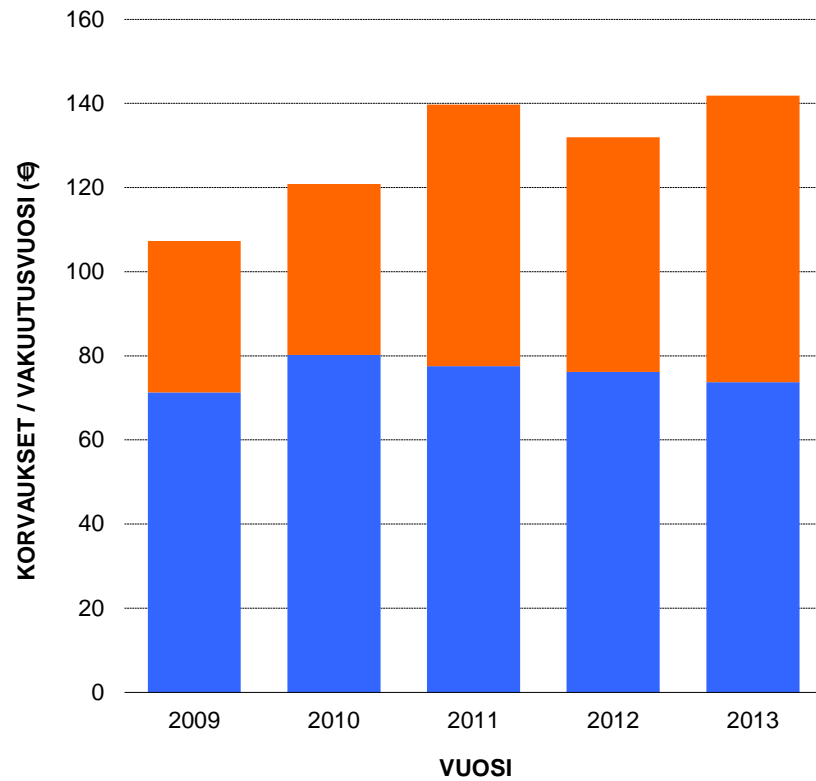
**LIIKENNEVAKUUTUKSEN KORVAUKSET  
VAKUUTUSVUOTTA KOHTI VUODEN 2015 TASOSSA:  
HENKILÖ- JA PAKETTIAUTOT, VUOKRAUS ILMAN  
KULJETTAJAA**





KUVA 5

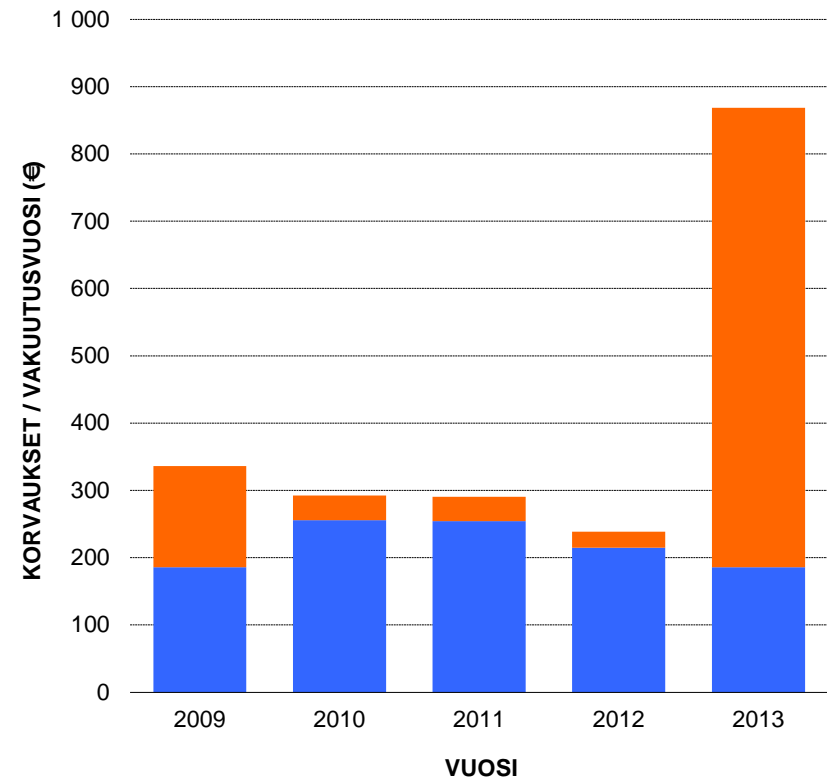
**LIIKENNEVAKUUTUKSEN KORVAUKSET  
VAKUUTUSVUOTTA KOHTI VUODEN 2015 TASOSSA:  
PAKETTIAUTOT, YKSITYISKÄYTTÖ**



■ OMAISUUSKORVAUKSET    ■ HENKILÖKORVAUKSET

KUVA 6

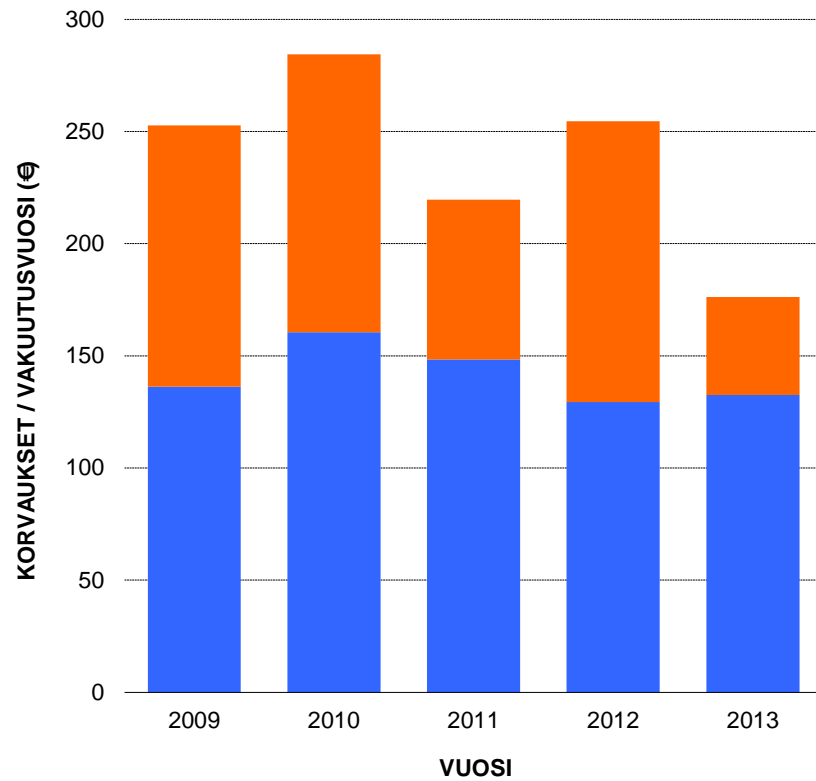
**LIIKENNEVAKUUTUKSEN KORVAUKSET  
VAKUUTUSVUOTTA KOHTI VUODEN 2015 TASOSSA:  
PAKETTIAUTOT, LUVANVARAINEN LIIKENNE**



■ OMAISUUSKORVAUKSET    ■ HENKILÖKORVAUKSET

KUVA 7

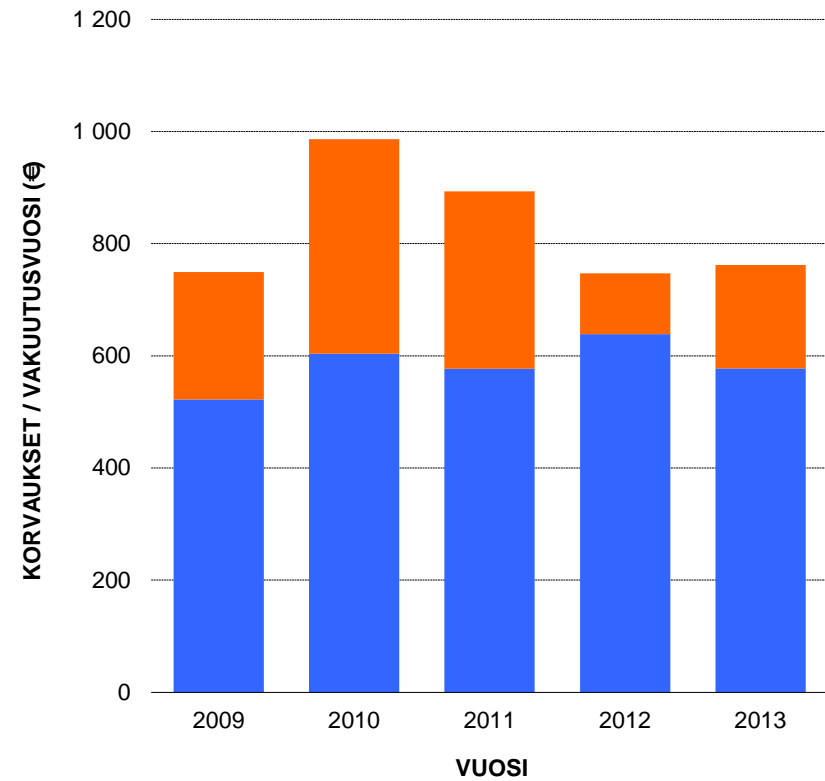
**LIIKENNEVAKUUTUKSEN KORVAUKSET  
VAKUUTUSVUOTTA KOHTI VUODEN 2015 TASOSSA:  
KUORMA-AUTOT, YKSITYISKÄYTTÖ**



■ OMAISUUSKORVAUKSET    ■ HENKILÖKORVAUKSET

KUVA 8

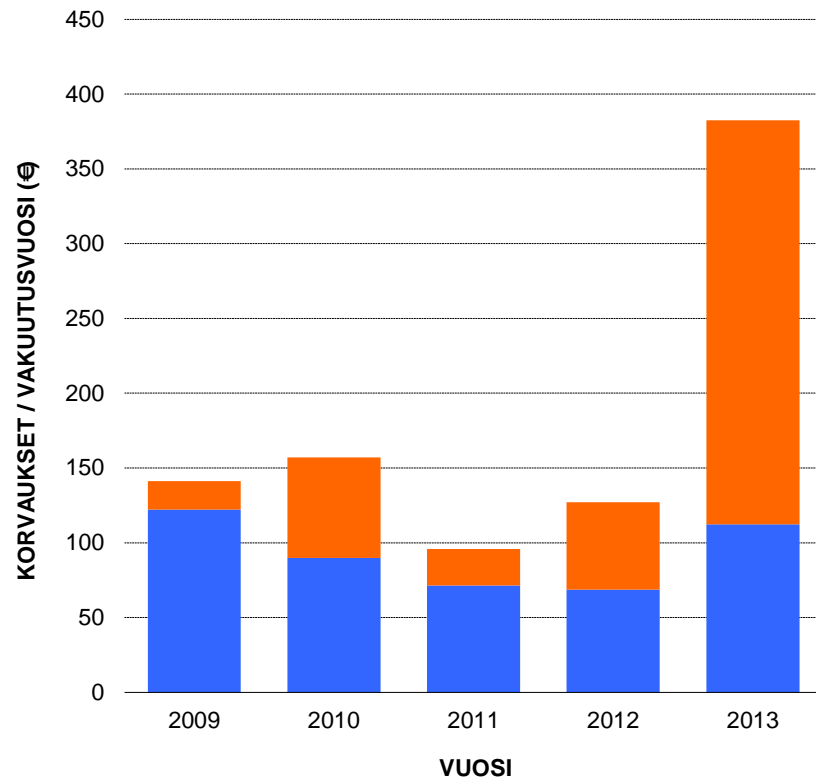
**LIIKENNEVAKUUTUKSEN KORVAUKSET  
VAKUUTUSVUOTTA KOHTI VUODEN 2015 TASOSSA:  
KUORMA-AUTOT, LUVANVARAINEN LIIKENNE**



■ OMAISUUSKORVAUKSET    ■ HENKILÖKORVAUKSET

KUVA 9

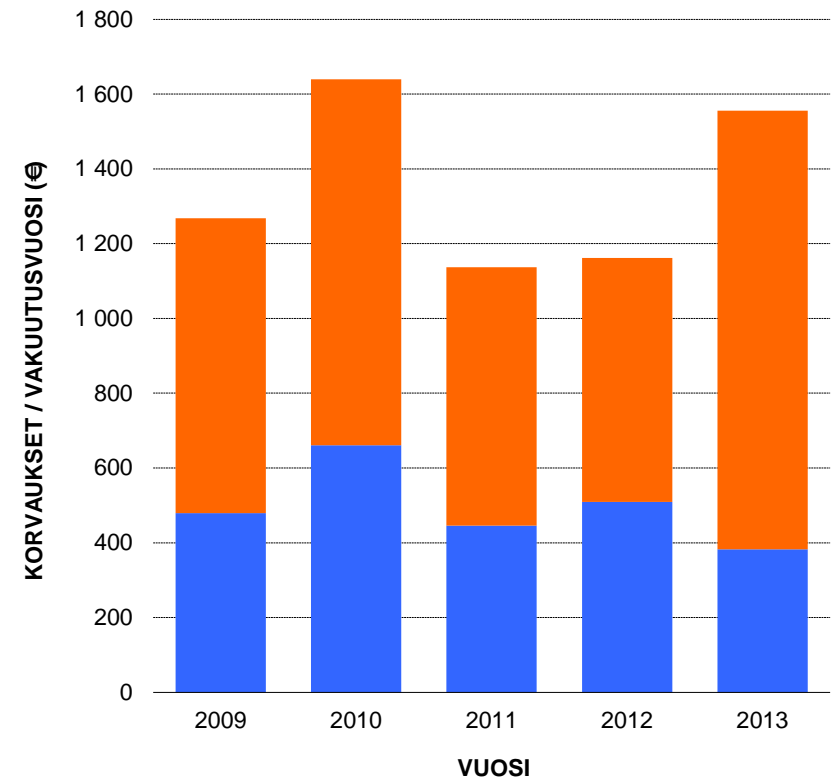
**LIIKENNEVAKUUTUKSEN KORVAUKSET  
VAKUUTUSVUOTTA KOHTI VUODEN 2015 TASOSSA:  
LINJA-AUTOT, YKSITYISKÄYTTÖ**



■ OMAISUUSKORVAUKSET    ■ HENKILÖKORVAUKSET

KUVA 10

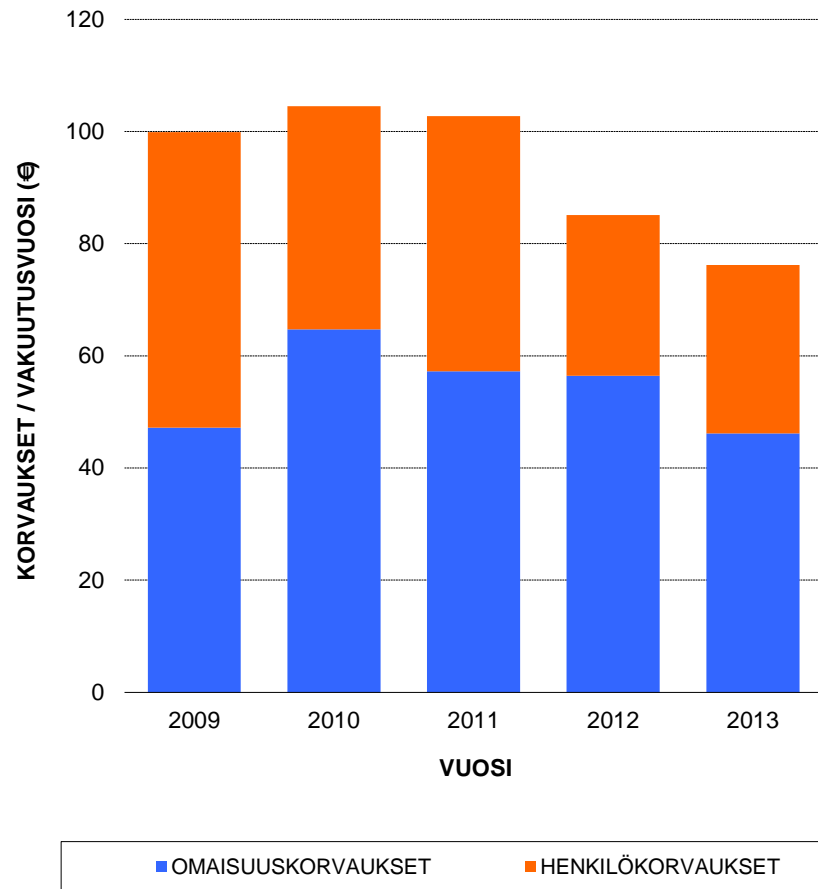
**LIIKENNEVAKUUTUKSEN KORVAUKSET  
VAKUUTUSVUOTTA KOHTI VUODEN 2015 TASOSSA:  
LINJA-AUTOT, LUVANVARAINEN LIIKENNE**



■ OMAISUUSKORVAUKSET    ■ HENKILÖKORVAUKSET

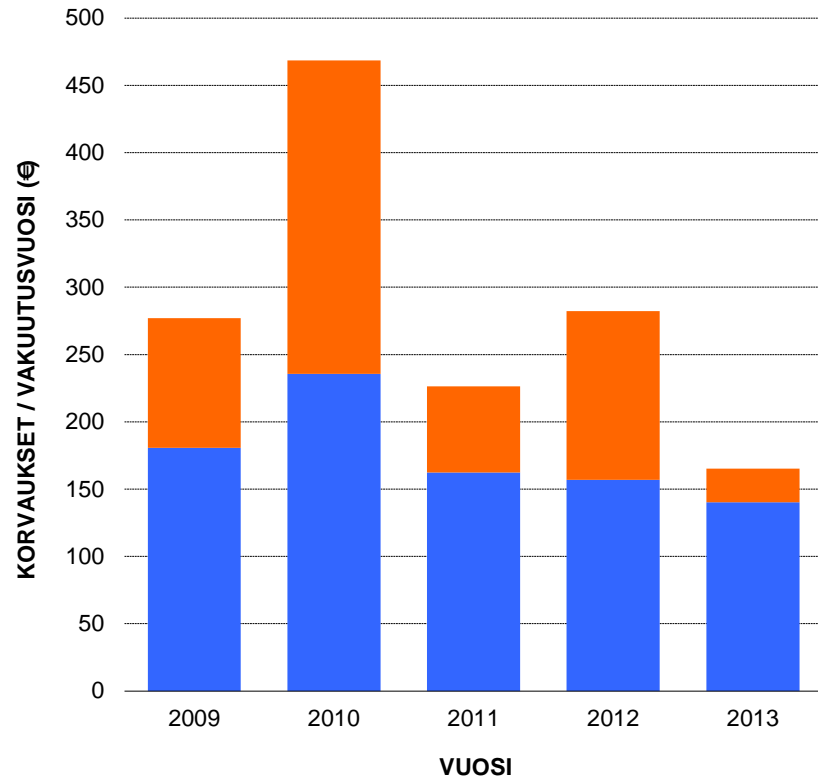
KUVA 11

**LIIKENNEVAKUUTUKSEN KORVAUKSET  
VAKUUTUSVUOTTA KOHTI VUODEN 2015 TASOSSA:  
ERIKOISAUTOT**



KUVA 12

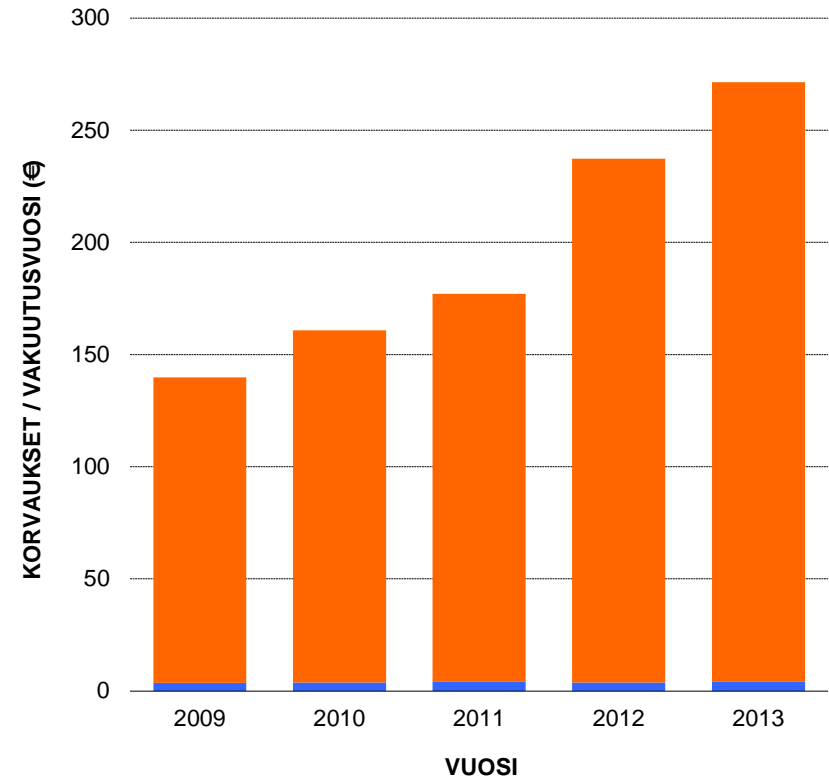
**LIIKENNEVAKUUTUKSEN KORVAUKSET  
VAKUUTUSVUOTTA KOHTI VUODEN 2015 TASOSSA:  
MOPOAUTOT**



■ OMAISUUSKORVAUKSET ■ HENKILÖKORVAUKSET

KUVA 13

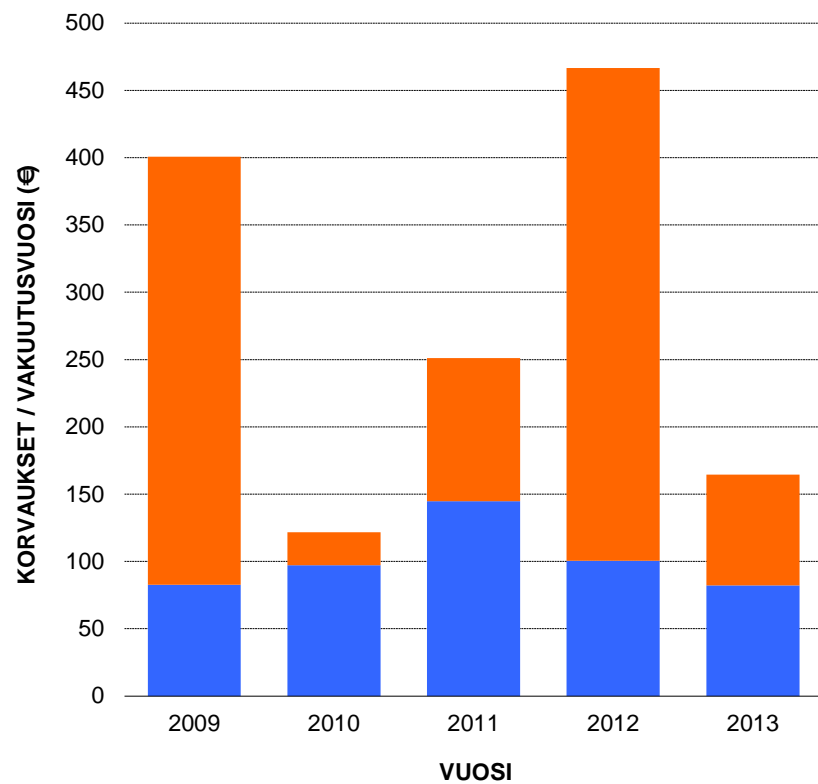
**LIIKENNEVAKUUTUKSEN KORVAUKSET  
VAKUUTUSVUOTTA KOHTI VUODEN 2015 TASOSSA:  
MOOTTORIKELKAT**



■ OMAISUUSKORVAUKSET ■ HENKILÖKORVAUKSET

KUVA 14

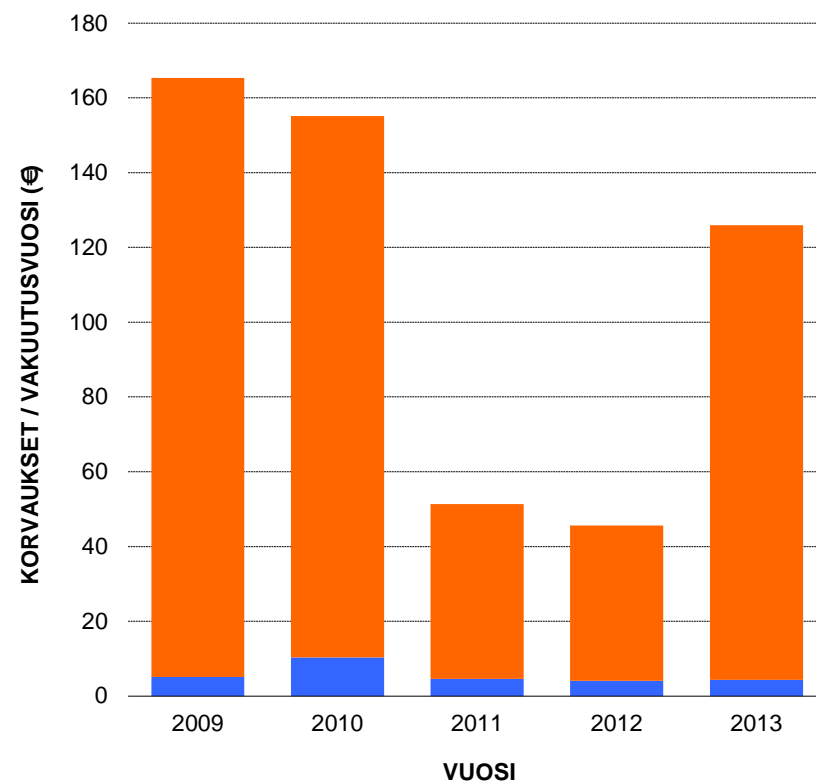
**LIIKENNEVAKUUTUKSEN KORVAUKSET  
VAKUUTUSVUOTTA KOHTI VUODEN 2015 TASOSSA:  
KEVYET NELIPYÖRÄT**



■ OMAISUUSKORVAUKSET    ■ HENKILÖKORVAUKSET

KUVA 15

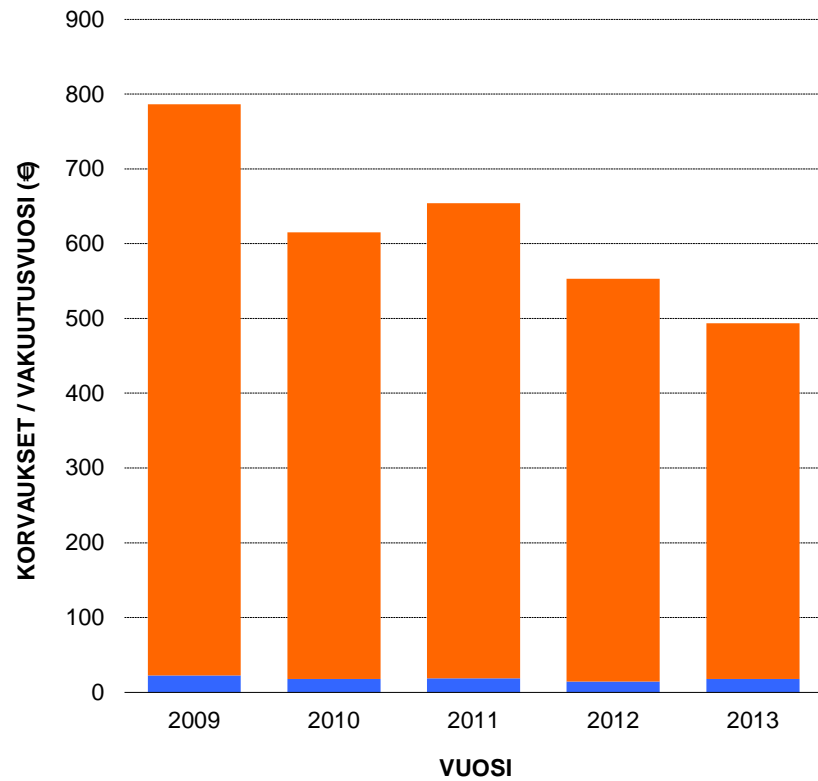
**LIIKENNEVAKUUTUKSEN KORVAUKSET  
VAKUUTUSVUOTTA KOHTI VUODEN 2015 TASOSSA:  
RASKAAT NELIPYÖRÄT**



■ OMAISUUSKORVAUKSET    ■ HENKILÖKORVAUKSET

KUVA 16

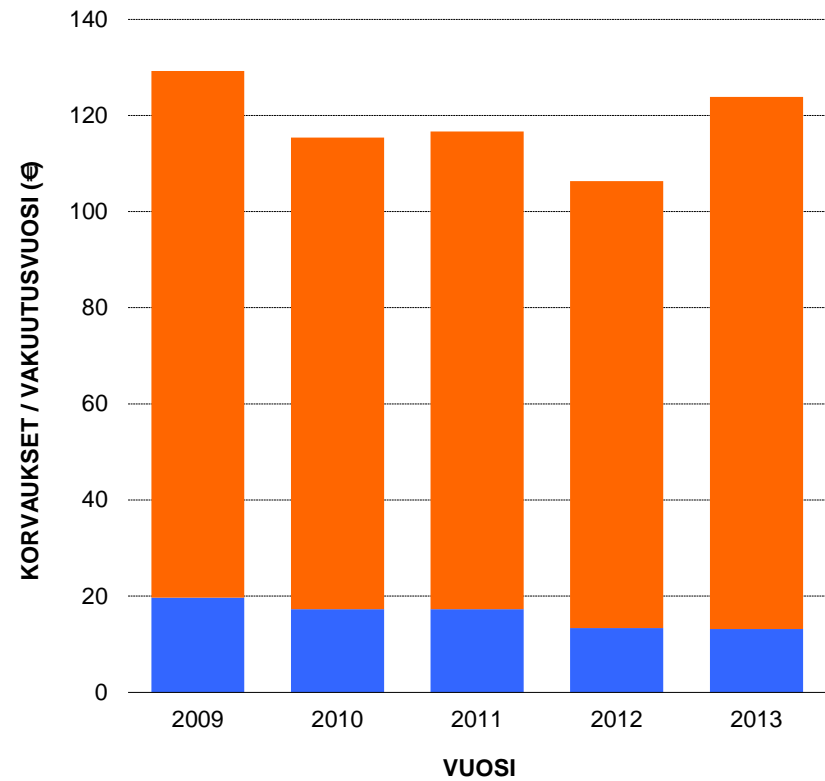
**LIIKENNEVAKUUTUKSEN KORVAUKSET  
VAKUUTUSVUOTTA KOHTI VUODEN 2015 TASOSSA:  
MOOTTORIPYÖRÄT**



■ OMAISUUSKORVAUKSET ■ HENKILÖKORVAUKSET

KUVA 17

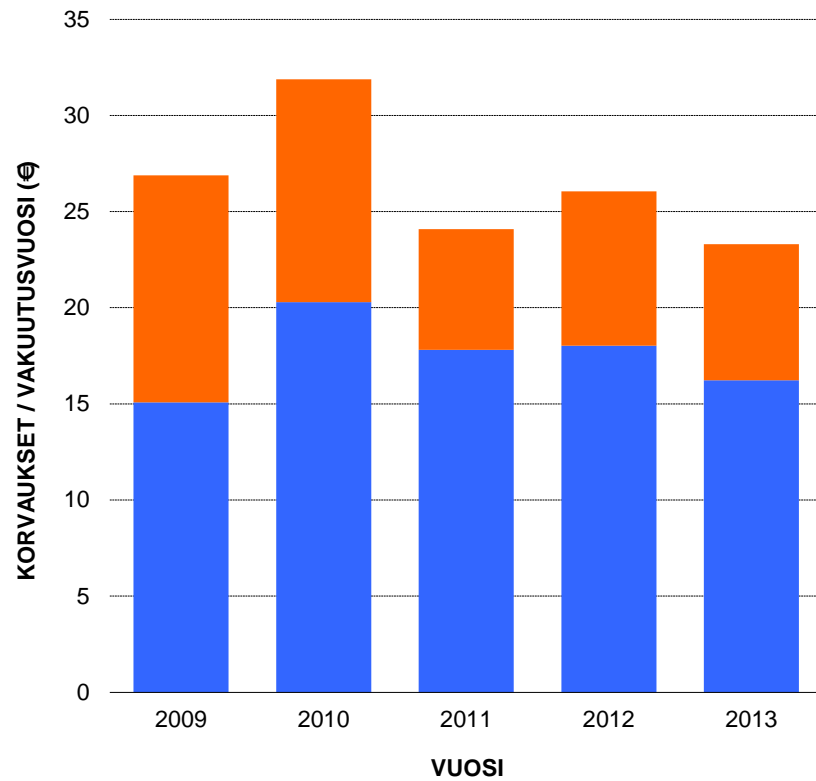
**LIIKENNEVAKUUTUKSEN KORVAUKSET  
VAKUUTUSVUOTTA KOHTI VUODEN 2015 TASOSSA:  
MOPOT**



■ OMAISUUSKORVAUKSET ■ HENKILÖKORVAUKSET

KUVA 18

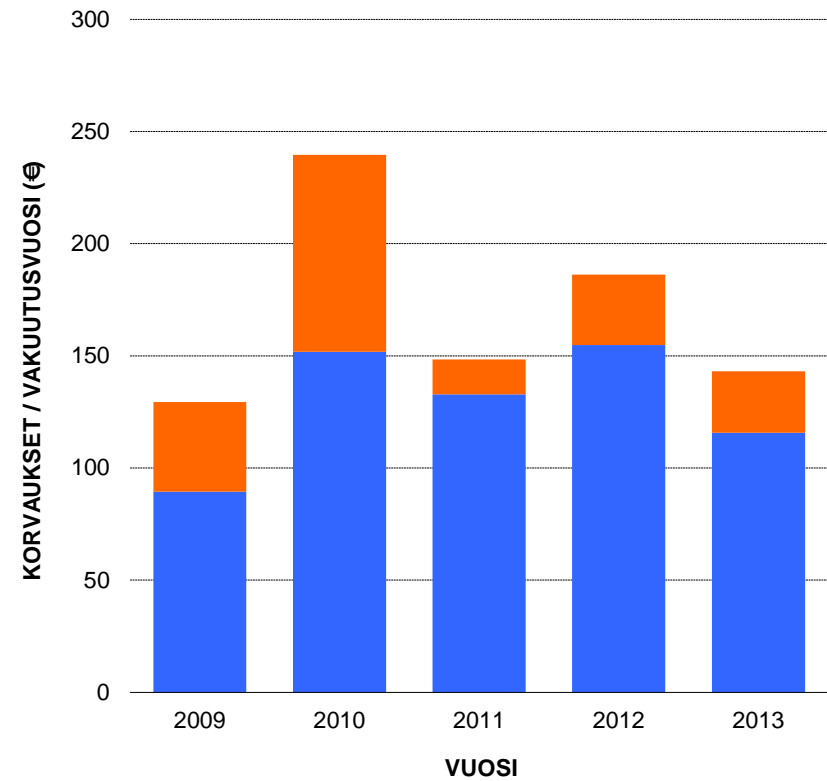
**LIIKENNEVAKUUTUKSEN KORVAUKSET  
VAKUUTUSVUOTTA KOHTI VUODEN 2015 TASOSSA:  
TRAKTORIT**



■ OMAISUUSKORVAUKSET    ■ HENKILÖKORVAUKSET

KUVA 19

**LIIKENNEVAKUUTUKSEN KORVAUKSET  
VAKUUTUSVUOTTA KOHTI VUODEN 2015 TASOSSA:  
MOOTTORITYÖKONEET**

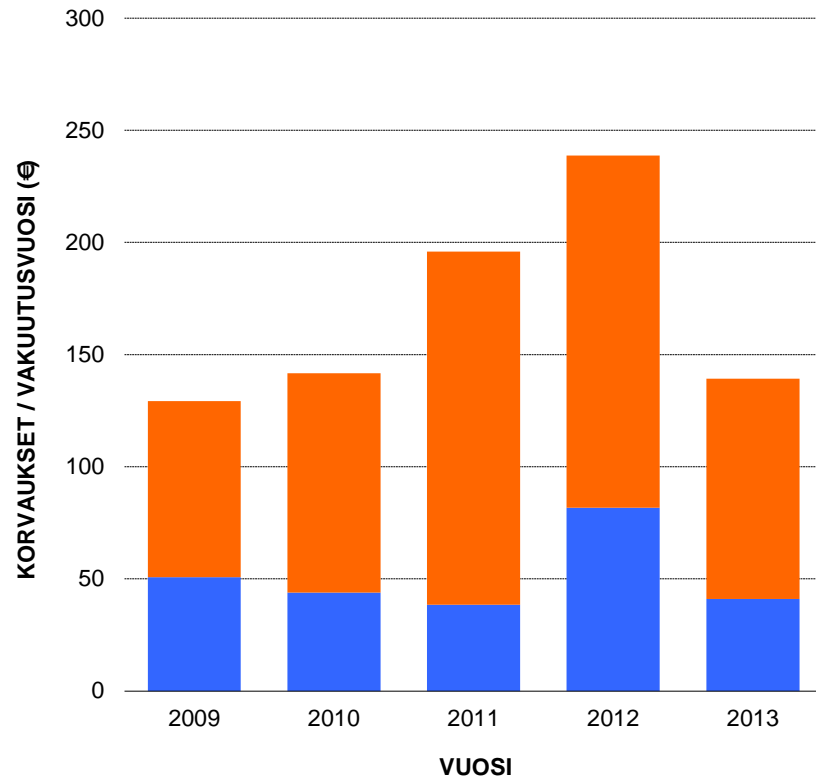


■ OMAISUUSKORVAUKSET    ■ HENKILÖKORVAUKSET



KUVA 20

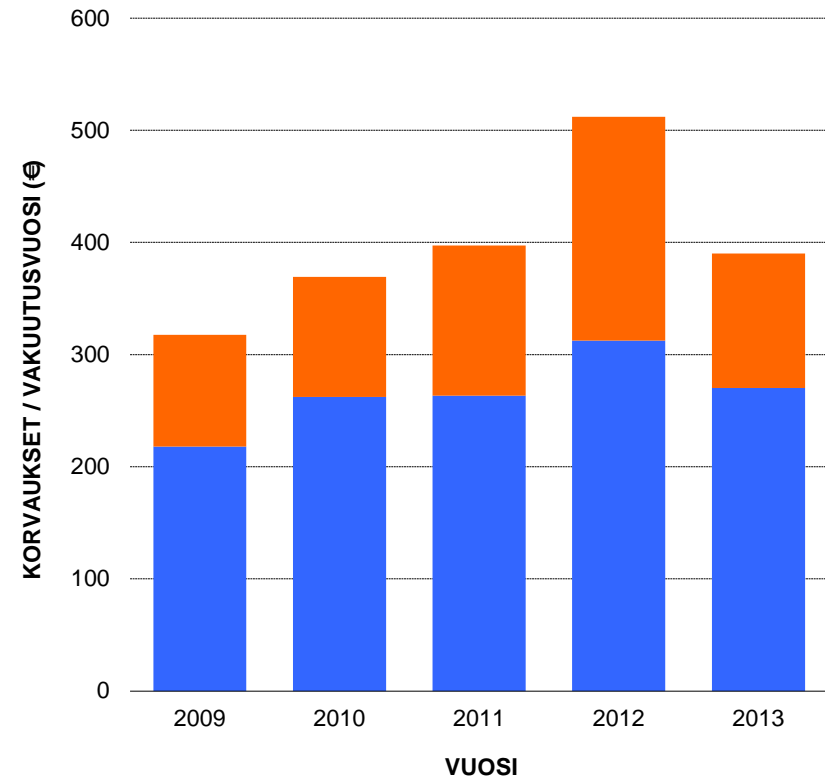
**LIIKENNEVAKUUTUKSEN KORVAUKSET  
VAKUUTUSVUOTTA KOHTI VUODEN 2015 TASOSSA:  
KOULUAJONEUVOT**



■ OMAISUUSKORVAUKSET    ■ HENKILÖKORVAUKSET

KUVA 21

**LIIKENNEVAKUUTUKSEN KORVAUKSET  
VAKUUTUSVUOTTA KOHTI VUODEN 2015 TASOSSA:  
KELTAISET KOENUMEROKILVET**



■ OMAISUUSKORVAUKSET    ■ HENKILÖKORVAUKSET